

# DER NEUE PEUGEOT 3008.

PREISE, AUSSTATTUNGEN UND TECHNISCHE DATEN.  
GÜLTIG AB 2. NOVEMBER 2016. IMPRESS YOURSELF.



PEUGEOT



# IHREN PEUGEOT 3008 AUSWÄHLEN ...

		ACCESS	ACTIVE	ALLURE	GT
<b>BENZINVERSIONEN</b>					
PureTech 130	1.2 l – 96 kW	22.900 €	25.950 €	28.200 €	
PureTech 130 EAT6 <sup>1)</sup>	1.2 l – 96 kW		27.800 €	29.950 €	
THP 165 EAT6 <sup>1)</sup>	1.6 l – 121 kW			31.750 €	
<b>DIESELVERSIONEN</b>					
BlueHDi 120	1.6 l – 88 kW		28.500 €	30.700 €	
BlueHDi 120 EAT6 <sup>1)</sup>	1.6 l – 88 kW		30.300 €	32.500 €	
BlueHDi 150	2.0 l – 110 kW			32.200 €	
BlueHDi 180 EAT6 <sup>1)</sup>	2.0 l – 133 kW				39.700 €

1) 6-Stufen-Automatikgetriebe.





Alle Preise sind unverbindliche Preisempfehlungen inkl. 19 % MwSt.

## ... MIT DEN WICHTIGSTEN SERIENAUSSTATTUNGEN

ACCESS	ACTIVE (zusätzlich zu Access)	ALLURE (zusätzlich zu Active)	GT (zusätzlich zu Allure)
<ul style="list-style-type: none"> <li>+ ABS, ESP, 6 Airbags</li> <li>+ Active Safety Brake</li> <li>+ Audioanlage RD6</li> <li>+ Außenspiegel elektrisch verstell- und beheizbar, mit integrierten LED-Blinkern</li> <li>+ Digitales Kombiinstrument mit 12,3 Zoll-hochauflösendem Bildschirm, einstellbar und individualisierbar</li> <li>+ Fahrersitz höhenverstellbar</li> <li>+ Fensterheber vorn und hinten elektrisch, mit Komfortschaltung und Einklemmschutz</li> <li>+ Feststellbremse elektrisch</li> <li>+ Frontkollisionswarner</li> <li>+ Geschwindigkeitsregelanlage mit Geschwindigkeitsbegrenzer</li> <li>+ Klimaanlage manuell inkl. Lüftungsdüsen hinten</li> <li>+ LED-Heckleuchten mit Tagfahrlicht</li> <li>+ LED-Tagfahrlicht</li> <li>+ Multifunktions-Lederlenkrad</li> <li>+ Radzierblenden „Miami“ 17"</li> <li>+ Spurhalteassistent</li> <li>+ Verkehrsschilderkennung</li> </ul>	<ul style="list-style-type: none"> <li>+ Audioanlage RCC</li> <li>+ Beifahrersitz höhenverstellbar</li> <li>+ Einparkhilfe hinten, akustisch und visuell</li> <li>+ Innenspiegel automatisch abblendend</li> <li>+ Klimaautomatik 2-Zonen mit Aktivkohlefilter, getrennt regelbar für Fahrer und Beifahrer</li> <li>+ Lichtsensor</li> <li>+ Leichtmetallfelgen „Chicago“ 17"</li> <li>+ Multifunktionaler Touchscreen mit 8"-Farbbildschirm</li> <li>+ Regensensor</li> </ul>	<ul style="list-style-type: none"> <li>+ Aktiver Toterwinkelassistent</li> <li>+ Außenspiegel elektrisch anklappbar, mit LED-Zugangsbeleuchtung</li> <li>+ Beifahrersitz umklappbar</li> <li>+ Einparkhilfe vorn, akustisch und visuell</li> <li>+ Fernlichtassistent</li> <li>+ Leichtmetallfelgen „Detroit“ 18"</li> <li>+ Mirror Screen</li> <li>+ Müdigkeitswarner</li> <li>+ PEUGEOT Connect Box mit den kostenlosen Telematikdiensten PEUGEOT Connect SOS und PEUGEOT Connect Assistance</li> <li>+ Seitenscheiben in Reihe 2 und Heckscheibe stärker getönt</li> <li>+ Spurhalteassistent, mit Lenkeingriff</li> <li>+ 4-Wege-Lendenwirbelstütze manuell, für Fahrersitz</li> </ul>	<ul style="list-style-type: none"> <li>+ Außenspiegel mit Projektion des Peugeot-Löwens auf den Boden</li> <li>+ Black-Diamond-Dach (Dach in Perla Nera Schwarz)</li> <li>+ Dachreling aus Aluminium</li> <li>+ Ergonomische Komfortsitze mit AGR-Gütesiegel<sup>1)</sup></li> <li>+ Heckschürze mit integrierten und verchromten Dekorauspuff- endblenden</li> <li>+ i-Cockpit-Amplify</li> <li>+ Keyless-System (schlüsselloses Zugangs- und Startsystem)</li> <li>+ Rückfahrkamera mit 180°-Umgebungsansicht</li> <li>+ Full-LED-Paket</li> <li>+ Leichtmetallfelgen „Boston“ 19"</li> <li>+ 3D-Navigationssystem NAC</li> <li>+ Verbreiterte Radkästen</li> </ul>

1) AGR: Aktion Gesunder Rücken e. V.

# IHREN 3008 MIT ATTRAKTIVEN PAKETEN AUSSTATTEN

		ACCESS	ACTIVE	ALLURE	GT
	<b>City-Paket</b> Einparkhilfe vorn Rückfahrkamera mit 180°-Umgebungsansicht Mirror Screen	-	700 €	-	-
	<b>Easy-Paket</b> Rückfahrkamera mit 360°-Umgebungsansicht Park Assist	-	-	600 €	600 €
	<b>Full-LED-Paket <sup>1)</sup></b> Full-LED-Scheinwerfer mit Leuchtweitenregulierung automatisch LED-Nebelscheinwerfer mit Abbiegelicht LED-Blinklicht vorn mit dynamischer Anzeige	-	-	950 €	s
	<b>Grip-Control-Paket</b> ASR+ mit Bergabfahrlilfe Leichtmetallfelgen „Los Angeles“ 18“ M + S Bereifung 225/55 R18 (ohne Schneeflocken-Symbol) Notrad	-	-	300 €	300 €

1) I. V. m. Full-LED-Scheinwerfer werden die vertikalen Chromfacetten im Kühlergrill durch das „Rennflaggenmuster“ ersetzt.

Alle Preise sind unverbindliche Preisempfehlungen inkl. 19% MwSt.

 = nicht verfügbar,  = serienmäßig. ....

# IHREN 3008 MIT ATTRAKTIVEN PAKETEN AUSSTATTEN



	ACCESS	ACTIVE	ALLURE	GT
<b>GT-Line-Paket</b>				
<b>Licht &amp; Sicht</b>				
Full-LED-Scheinwerfer mit Leuchtweitenregulierung automatisch				
LED-Nebelscheinwerfer mit Abbiegelicht				
LED-Blinklicht vorn mit dynamischer Anzeige				
Außenspiegel mit Projektion des Peugeot-Löwens auf den Boden				
<b>Komfort</b>				
<u>i-Cockpit Amplify:</u>				
Modulation der Intensität der ambienten Beleuchtung und der Anzeigefarbe im Kombiinstrument				
Regelung der Sound- oder Klangparameter				
Duftspender				
zwei Modi zur Auswahl: „Boost“ oder „Relax“				
<u>inkl. Sport-Knopf</u> zur Aktivierung/Deaktivierung der folgenden Funktionen:				
Anzeige von Fahrdynamik-Parametern auf dem Kombiinstrument				
Reaktivere Kennlinie des Gaspedals				
Reaktivere Servolenkung				
verstärktes Motorgeräusch				
	-	-	2.200 €	-
<b>Außendesign</b>				
Außenspiegelkappen in Perla Nera Schwarz				
Black-Diamond-Dach				
Chromzierleisten unterhalb der Seitenfenster				
Heckschürze mit integrierten Dekorauspuffblenden				
GT-Line-Logo an den Kotflügel und auf der Kofferraumklappe				
Leichtmetallfelgen „Detroit“ 18" in Grau matt				
<b>Innendesign</b>				
Ziernähte in Kupfer an der Armaturentafel, am Lenkrad und an den Armlehnen				
Dachhimmel in Schwarz				
Einstiegsleisten in Edelstahl				
Fußmatten mit Ziernähten in Kupfer				
Multifunktions-Lederlenkrad, mit GT-Line Schriftzug				
Pedalerie in Aluminium				
Stoff/Kunstleder „Imila“ in Schwarz/Grau mit Ziernähten in Kupfer				

# UMFANGREICHE SERIENAUSSTATTUNGEN UND EINZELOPTIONEN

	ACCESS	ACTIVE	ALLURE	GT
<b>SICHERHEIT</b>				
<b>Aktive Sicherheit</b>				
ABS (Antiblockiersystem)	S	S	S	S
Blinkleuchten mit Spurwechsel-Tippfunktion	S	S	S	S
EBV (elektronischer Bremskraftverteiler)	S	S	S	S
ESP (elektronisches Stabilitätsprogramm) mit ASR (Antriebsschlupfregelung)	S	S	S	S
Innenspiegel automatisch abblendend	–	S	S	S
Notbremsassistent mit Einschaltautomatik der Warnblinkleuchten	S	S	S	S
Reifendruckkontrollsystem	S	S	S	S
Scheibenbremsen rundum, vorn innenbelüftet	S	S	S	S
<b>Passive Sicherheit</b>				
<b>6 Airbags</b>				
Fahrer- und Beifahrerairbag, Beifahrerairbag deaktivierbar	S	S	S	S
Seitenairbags vorn und hinten				
Vorhangairbags vorn und hinten				
<b>Vordersitze</b>				
Dreipunkt-Sicherheitsgurte höhenverstellbar, mit Gurtblockierern				
Gurtstraffer pyrotechnisch und Gurtkraftbegrenzer elektronisch gesteuert				
Isofix-Kindersitzhalterungen auf dem Beifahrersitz	S	S	S	S
Sicherheitsoptimierte Kopfstützen vorn				
Warnleuchte und Warnsignal bei nicht angelegtem Sicherheitsgurt bzw. Lösen des Sicherheitsgurtes für Fahrer und Beifahrer				
<b>Rücksitze</b>				
3 Dreipunkt-Sicherheitsgurte				
Gurtkraftbegrenzer auf den seitlichen Plätzen	S	S	S	S
Isofix-Kindersitzhalterungen auf den äußeren Sitzen der Rücksitzbank				
Warnleuchte und Warnsignal bei Lösen des Sicherheitsgurtes				
Kindersicherung elektrisch	S	S	S	S
Türverriegelung automatisch beim Anfahren	S	S	S	S
Vier Verzurrösen im Kofferraum	S	S	S	S
Warndreieck	S	S	S	S
<b>KOMFORT UND TECHNIK</b>				
<b>Komfort</b>				
Alarmanlage inkl. Rundum-, Innenraum-, Abschleppschutz und Safesicherung	–	–	400 €	400 €
Außenspiegel elektrisch verstell- und beheizbar, mit integrierten LED-Blinkern	S	S	S	S
Außenspiegel elektrisch anklappbar, mit LED-Zugangsbeleuchtung	–	250 €	S	S
Außenspiegel mit Projektion des Peugeot-Löwens auf den Boden	–	–	GT-Line-Paket	S
<b>Bordcomputer</b>				
Außentemperatur- und Wartungsanzeige, durchschnittlicher und momentaner Kraftstoffverbrauch, Restreichweite, zurückgelegte Strecke, Durchschnittsgeschwindigkeit	S	S	S	S
Digitales Kombiinstrument mit 12,3 Zoll-hochauflösendem Bildschirm, einstellbar und individualisierbar	S	S	S	S

Alle Preise sind unverbindliche Preisempfehlungen inkl. 19 % MwSt.

– = nicht verfügbar, S = serienmäßig, ..... =

	ACCESS	ACTIVE	ALLURE	GT
Fensterheber vorn und hinten elektrisch, mit Komfortschaltung und Einklemmschutz	S	S	S	S
Gepäckraumtrennnetz	-	200 €	200 €	200 €
Getränkhalter in der Mittelkonsole	S	S	S	S
Handschuhfach beleuchtet	S	S	S	S
Heckklappe sensorgesteuert (inkl. Keyless-System bei Allure)	-	-	850 €	450 €
Heckscheibe beheizbar	S	S	S	S
<b>i-Cockpit-Amplify</b> Modulation der Intensität der ambienten Beleuchtung und der Anzeigefarbe im Kombiinstrument Regelung der Sound- und Klangparameter Duftspender zwei Modi zur Auswahl „Boost“ oder „Relax“ inkl. Sport-Knopf zur Aktivierung / Deaktivierung der folgenden Funktionen: Anzeige von Fahrdynamik-Parametern auf dem Kombiinstrument Reaktivere Kennlinie des Gaspedals Reaktivere Servolenkung verstärktes Motorgeräusch	-	-	400 € / GT-Line-Paket	S
Kartentaschen an den Vordersitzlehnen	S	S	S	S
Keyless-System (schlüsselloses Zugangs- und Startsystem)	-	400 €	400 €	S
Kleines Multifunktionslenkrad unten und oben abgeflacht	S	S	S	S
Klimaanlage manuell inkl. Lüftungsdüsen hinten	S	-	-	-
Klimaautomatik 2-Zonen mit Aktivkohlefilter, getrennt regelbar für Fahrer und Beifahrer	-	S	S	S
Mittelarmlehne vorn, zweiteilig, mit Staufach, beleuchtet und klimatisiert	S	S	S	S
Mittelarmlehne hinten, mit Durchladeklappe	S	S	S	S
Make-up-Spiegel für Fahrer und Beifahrer beleuchtet	-	-	S	S
Panorama-Ausstell-/Schiebedach mit elektrischer Jalousie, blaue LED-Beleuchtung und Dachreling <sup>1)</sup>	-	1.450 €	1.450 €	1.250 €
Seitenscheiben in Reihe 2 und Heckscheibe stärker getönt	-	200 €	S	S
Zentralverriegelung mit Funkfernbedienung, von innen aktivierbar	S	S	S	S

### Fahrerassistenzsysteme

Active Safety Brake	S	S	S	S
Aktiver Toterwinkelassistent	-	-	S	S
Automatischer Geschwindigkeitsregler ACC mit Stopp-Funktion (nur i. V. m. EAT6)	-	500 €	500 €	500 €
Berganfahrhilfe	S	S	S	S
Bergabfahrhilfe	-	-	Grip-Control-Paket	Grip-Control-Paket
Einparkhilfe hinten, akustisch und visuell	-	S	S	S
Einparkhilfe vorn, akustisch und visuell	-	City-Paket	S	S
Frontkollisionswarner	S	S	S	S
Geschwindigkeitsregelanlage mit Geschwindigkeitsbegrenzer	S	S	S	S
Müdigkeitswarner	-	-	S	S
Rückfahrkamera mit 180°-Umgebungsansicht	-	City-Paket	250 €	S

1) Dachreling Serie bei GT.

	ACCESS	ACTIVE	ALLURE	GT
Rückfahrkamera mit 360°-Umgebungsansicht	–	–	Easy-Paket	Easy-Paket
Spurhalteassistent	S	S	–	–
Spurhalteassistent, mit Lenkeingriff	–	–	S	S
Verkehrsschilderkennung mit Darstellung der Geschwindigkeitsempfehlung im Kombiinstrument	S	S	S	S
<u>Park Assist</u> Aktives Parksystem mit Lenkautomatik bei Längs- und Querparklücken	–	–	Easy-Paket	Easy-Paket
<b>Technik</b>				
Anhängerkupplung mit abnehmbarem Kugelkopf ohne Werkzeug	740 €	740 €	740 €	740 €
Automatisches STOP & START-System	S	S	S	S
FAP-Rußpartikelfilter (i. V. m. Dieselmotorisierungen)	–	S	S	S
Fehlbetankungsschutz für Dieselfahrzeuge	–	S	S	S
Feststellbremse elektrisch	S	S	S	S
Schaltpunktanzeige (i. V. m. Schaltgetriebe)	S	S	S	–
Schaltwippen am Lenkrad (i. V. m. EAT6)	–	S	S	S
Servolenkung elektrisch	S	S	S	S
3 Steckdosen 12 Volt: im Kofferraum, Reihe 1 und Reihe 2	S	S	S	S
Vorrüstung für WEBASTO-Standheizung (nur i. V. m. Dieselmotorisierungen)	–	70 €	70 €	70 €
<b>Licht und Sicht</b>				
Deckenleuchte vorn, 2 Leselampen vorn und Deckenleuchte mit Abschaltsverzögerung hinten	S	S	S	S
Halogen-Scheinwerfer	S	S	S	–
<u>Full-LED-Scheinwerfer mit Leuchtweitenregulierung</u> LED-Nebelscheinwerfer mit Abbiegelicht LED-Blinklicht vorn mit dynamischer Anzeige	–	–	GT-Line-Paket / Full-LED-Paket	S
Fernlichtassistent	–	–	S	S
Follow-me-home-Funktion automatisch	–	S	S	S
LED-Ambientebeleuchtung im Dachhimmel vorn, im Fußraum vorn und in den Türablagen	–	–	S	S
LED-Beleuchtung in Blau der Mittelkonsole, Türverkleidung und Getränkehalter	–	–	S	S
LED-Tagfahrlicht	S	S	S	S
LED-Heckleuchten mit Tagfahrlicht	S	S	S	S
2 Leselampen hinten	–	S	S	S
Lichtsensor	–	S	S	S
Nebelscheinwerfer	–	S	S	S
Regensensor	–	S	S	S
<b>Sitze</b>				
Beifahrersitz höhenverstellbar	–	S	S	S
Beifahrersitz umklappbar	–	–	S	S
Fahrersitz höhenverstellbar	S	S	S	S
3 Kopfstützen hinten, höhenverstellbar und absenkbar	S	S	S	S
Rücksitzlehne 40/60 geteilt und automatisch umklappbar, Bedienelement im Kofferraum	S	S	S	S

	ACCESS	ACTIVE	ALLURE	GT
4-Wege-Lendenwirbelstütze manuell, für Fahrersitz	–	–	s	s
Sitzheizung vorn, einstellbar in 3 Stufen	–	290 €	290 €	s
Ergonomischer Komfortsitz auf der Fahrerseite mit AGR-Gütesiegel (nicht i. V. m. Sitzheizung) <sup>2)</sup> Oberschenkelauflage ausziehbar Lendenwirbelstütze elektrisch Neigungsverstellung der Sitzfläche elektrisch	–	250 €	–	–
Ergonomische Komfortsitze mit AGR-Gütesiegel <sup>2)</sup> Fahrersitz elektrisch verstellbar, mit Memory-Funktion Sitzheizung vorn Massagefunktion für Fahrer und Beifahrersitz Oberschenkelauflage auf Fahrer- und Beifahrerseite ausziehbar Lendenwirbelstütze elektrisch auf Fahrer- und Beifahrerseite Neigungsverstellung der Sitzfläche elektrisch auf der Beifahrerseite	–	–	1.100 € / 1.100 € i. V. m. GT- Line-Paket	s



## DESIGN

Außendesign				
Außenspiegelkappen in Wagenfarbe lackiert	s	s	s	–
Außenspiegelkappen verchromt	–	–	–	s
Blende unter der Heckscheibe, in hochglänzendem Schwarz	s	s	s	s
Chromzierleisten im unteren Teil der Türen	–	–	s	s
Chromzierleisten oberhalb der Seitenfenster	s	s	s	s
Chromzierleisten unterhalb der Seitenfenster	–	–	GT-Line-Paket	s
Dachreling aus Aluminium	–	200 €	200 €	s
Dachspoiler in Wagenfarbe mit Edelstahlleiste	s	s	s	s
Frontschürze vorn in Schwarz (i. V. m. Access und Active) bzw. in Chrom-Optik (i. V. m. Allure und GT)	s	s	s	s
GT-Logo auf den Kotflügeln und auf der Kofferraumklappe	–	–	–	s
Heckschürze mit integrierten und verchromten Dekorauspuffendblenden	–	–	GT-Line-Paket	s
Kühlergrill mit vertikalen Chromfacetten (i. V. m. Access, Active und Allure) bzw. Rennflaggenmuster (i. V. m. GT-Line-Paket und GT) <sup>3)</sup>	s	s	s	s
Nebelscheinwerfer chromumrandet	–	s	s	s
Radhausverkleidungen in Schwarz	s	s	s	s
Stoßfänger hinten mit Chrom-Einsatz	s	s	s	s
Verbreiterte Radkästen	–	–	–	s
Black-Diamond-Dach (Dach in Perla-Nera-Schwarz)	–	–	450 € / GT- Line-Paket	s
Lackierung Hurricane Grau	s	s	s	s
Sonderlackierung Schneeweiß (nicht i. V. m. GT-Line-Paket)	200 €	200 €	200 €	–
Sonderlackierung metallic	590 €	590 €	590 €	590 €
Sonderlackierung Perlmutter Weiß oder Ultimate Rot (3-Schicht-Lackierung)	–	770 €	770 €	770 €
Sonderlackierung Coupe Franche	–	–	1.800 € i. V. m. GT-Line-Paket	1.800 €

2) AGR: Aktion Gesunder Rücken e. V.

3) I. V. m. Full-LED-Scheinwerfer bei Allure werden die vertikalen Chromfacetten im Kühlergrill durch das „Rennflaggenmuster“ ersetzt.




	ACCESS	ACTIVE	ALLURE	GT
<b>Räder und Reifen</b>				
Radzierblenden „Miami“ 17"	s	–	–	–
Leichtmetallfelgen „Chicago“ 17"	–	s	–	–
Leichtmetallfelgen „Detroit“ 18"	–	–	s	–
Leichtmetallfelgen „Boston“ 19"	–	–	–	s
Leichtmetallfelgen „Los Angeles“ 18"	–	–	Grip-Control-Paket	Grip-Control-Paket
Reifenpannenset (Kompressor und Pannenspray)	s	s	s	s
Notrad <sup>4)</sup>	100 €	100 €	100 €	100 €
Reserverad mit Stahlfelge 17" <sup>4)</sup>	–	200 €	–	–
Reserverad mit Leichtmetallfelge 18" <sup>4)</sup>	–	–	250 €	–
Reserverad mit Leichtmetallfelge 19" <sup>4)</sup>	–	–	–	250 €
<b>Innendesign</b>				
Dekoreinlagen „Spray“ für Türverkleidungen und Armaturentafel	s	s	–	–
Dekoreinlagen aus Stoff „Brumeo“ (i. V. m. „Piedimonte“ in Schwarz) oder „Texa“ (i. V. m. „Evron“ in Grau) für Türverkleidungen und Armaturentafel	–	–	s	–
Dekoreinlagen aus echtem Holz „Grey Oak“ für Türverkleidungen und Armaturentafel	–	–	–	s
Dekorleiste an der Armaturentafel und in der Türverkleidung in Chrom-Optik	s	s	s	s
Dachhimmel in Schwarz	–	–	GT-Line-Paket	s
Fußmatten vorn und hinten	–	–	GT-Line-Paket	s
Lüftungsdüsen mit Umrandung in Chrom-Optik	s	s	s	s
Multifunktions-Lederlenkrad	s	s	s	s
Pedalerie in Aluminium und Einstiegsleisten in Edelstahl	–	–	GT-Line-Paket	s

4) Anstatt Reifenpannenset.

Alle Preise sind unverbindliche Preisempfehlungen inkl. 19 % MwSt.

■ = nicht verfügbar, s = serienmäßig. ....

	ACCESS	ACTIVE	ALLURE	GT
<b>Polster</b>				
Polster: Stoff „Meco“ in Schwarz	S	S	–	–
Polster: Stoff / Kunstleder „Piedimonte“ in Schwarz/Grau oder „Evron“ in Grau	–	–	S	–
Polster: Alcantara / Kunstleder in Schwarz	–	–	–	S
<u>Leder-Paket</u>				
Polster: Leder „Claudia“ in Schwarz Sitzheizung vorn Lendenwirbelstütze manuell auf Fahrerseite Beifahrersitz umklappbar (Serie bei Allure)	–	1.590 €	1.290 €	–
<u>Leder-Paket mit AGR-Gütesiegel<sup>5)</sup></u>				
Polster: Leder „Claudia“ in Schwarz Ergonomische Komfortsitze Fahrersitz elektrisch verstellbar, mit Memory-Funktion Sitzheizung vorn Oberschenkelauflage auf Fahrer- und Beifahrerseite ausziehbar Lendenwirbelstütze elektrisch auf Fahrer- und Beifahrerseite Beifahrersitz umklappbar (Serie bei Allure) <u>Zusätzlich bei Allure</u> Massagefunktion für Fahrer- und Beifahrersitz Neigungsverstellung der Sitzfläche elektrisch auf der Beifahrerseite		2.290 €	1.740 €	–
<u>Voll-Leder-Paket mit AGR-Gütesiegel<sup>5)</sup></u>				
Polster: Leder „Nappa“ in Schwarz Ergonomische Komfortsitze Fahrersitz elektrisch verstellbar, mit Memory-Funktion Sitzheizung vorn Massagefunktion für Fahrer- und Beifahrersitz Oberschenkelauflage auf Fahrer- und Beifahrerseite ausziehbar Lendenwirbelstütze elektrisch auf Fahrer- und Beifahrerseite Neigungsverstellung der Sitzfläche elektrisch auf der Beifahrerseite		–	3.340 € i. V. m. GT-Line-Paket	1.800 €

5) AGR: Aktion Gesunder Rücken e. V.

	ACCESS	ACTIVE	ALLURE	GT
<b>AUDIO UND TELEMATIK</b>				
<u>Audioanlage RD6</u> 6 Lautsprecher, MP3-fähig, Bluetooth-Freisprecheinrichtung mit Audiostreaming über Bluetooth, USB-Anschluss, Bedienung am Lenkrad	s	-	-	-
<u>Audioanlage RCC</u> Bi-Tuner, 6 Lautsprecher, MP3-fähig, Bluetooth-Freisprecheinrichtung mit Audiostreaming über Bluetooth, USB-Anschluss, Bedienung am Lenkrad und über Touchscreen	-	s	s	-
<u>Multifunktionaler Touchscreen mit 8"-Farbbildschirm</u> kapazitiver Bildschirm 6 Kippschalter „Toggle Switches“, Zugriff auf die wichtigsten Funktionen wie Radio, Klimaanlage, Navigationssystem, Fahrzeugeinstellungen, Telefon und Konnektivität	-	s	s	s
<u>Mirror Screen<sup>6)</sup></u> Übertragung von multimedialen Inhalten und Apps eines kompatiblen Smartphones auf den Touchscreen des Fahrzeugs, über den die kompatiblen Funktionen und Apps direkt bedient werden können Mirror Link® (für kompatible Smartphone-Modelle mit Android-Betriebssystem) CarPlay™ (für kompatible iPhone-Modelle von Apple)	-	City-Paket	s	s
<u>Digitaler Radioempfang DAB+ (inkl. Mirror Screen bei Active)</u>	-	450 €	200 €	200 €
<u>3D-Navigationssystem NAC<sup>7)</sup></u> 3D-Navigation in Echtzeit inkl. Darstellung von Gebäuden und Monumenten in 3D Spracherkennung für Navigation, Telefon und Media Verkehrsinformationen in Echtzeit Bedienung über den Touchscreen mit 8"-Farbbildschirm Übertragung der Karte auf das digitale Kombiinstrument Digitaler Radioempfang DAB+ (nicht i. V. m. GT) zusätzlich bei Active: PEUGEOT Connect Box	-	1.400 €	850 €	s
<u>PEUGEOT Connect Box mit den kostenlosen Telematikdiensten PEUGEOT Connect SOS und PEUGEOT Connect Assistance<sup>8)</sup></u> GPS-Modul integrierte europäische SIM-Karte Lautsprecher und Mikrofon Notfallbatterie	-	300 €	s	s
<u>FOCAL-Soundsystem®</u> Gesamtleistung 515 Watt 10 Lautsprecher inkl. Zentrallautsprecher und Subwoofer HiFi-Woofer und -Mitteltöner sowie TNF-Hochtöner 12-Kanal-Verstärker	-	-	760 €	760 €
<u>Induktive Ladestation<sup>9)</sup></u> zusätzlich bei GT und GT-Line-Paket: Steckdose 220 Volt	-	150 €	150 € / 200 € i. V. m. GT-Line-Paket	200 €

6) Aus Sicherheitsgründen sind nicht alle Apps und Funktionen während der Fahrt verfügbar.

Die Liste der kompatiblen Smartphones finden Sie unter <http://services.peugeot.de/kompatible-smartphones/>. Um die Verbindung mit dem Touchscreen herzustellen, muss das Telefon per Kabel (nicht im Lieferumfang enthalten) über den USB-Anschluss verbunden werden.

7) Albanien, Andorra, Belgien, Bosnien-Herzegowina, Bulgarien, Dänemark, England, Estland, Finnland, Frankreich, Gibraltar, Griechenland, Irland, Italien inkl. Vatikan und San Marino, Kosovo, Kroatien, Lettland, Liechtenstein, Litauen, Luxemburg, Malta, Mazedonien, Moldawien, Monaco, Montenegro, Niederlande, Norwegen, Österreich, Polen, Portugal, Rumänien, Russland, Schottland, Schweden, Schweiz, Serbien, Slowakei, Slowenien, Spanien, Tschechien, Türkei, Ukraine, Ungarn, Wales, Weißrussland, Zypern. 3-jähriges Abonnement mit vernetzten Serviceleistungen enthalten (TomTom Verkehr, Kraftstoffpreise, Parkhaussucher, Wettervorhersage), vorbehaltlich der schriftlichen Zustimmung des Kunden.

8) Umgehende Fahrzeuglokalisierung (durch längeres Drücken der SOS-Taste oder automatisch nach der Auslösung eines pyrotechnischen Elements), vorbehaltlich der Erklärung des Einverständnisses mit der Lokalisierung bei der Fahrzeugbestellung und nach Abschluss eines kostenlosen Vertrags.  
Assistance-Dienst nur verfügbar während der Garantielaufzeit des Fahrzeuges.

9) Die induktive Ladestation arbeitet mit dem Schnittstellenstandard „Qi“. Die Liste der kompatiblen Smartphones erhalten Sie von Ihrem PEUGEOT Vertragspartner.

Alle Preise sind unverbindliche Preisempfehlungen inkl. 19 % MwSt.

■ = nicht verfügbar, S = serienmäßig. ....

# ZUBEHÖR GEGEN AUFPREIS <sup>1)</sup>

ZUBEHÖR	Teilenummer	Preis
LED Leselampe „Nomade“, flexibler Arm, 26cm lang	1610747180	38 €
Tier-Transporttasche 40 x 30 x 30 CM, schwarz, sicherer Tiertransport	1607076080	62 €
Thule Dachbox halblang, 420 l, abschließbar, beidseitig zu öffnen	1609665780	387 €
Thule Dachbox kurz, 330 l, abschließbar, beidseitig zu öffnen	1609665680	332 €
Thule G6 Fahrradträger auf Anhängerkupplung, 3 Bikes	1612458680	642 €
Thule Skiträger für Dachgrundträger für bis zu 4 Paar Skier	961514	101 €
Thule Fahrradträger auf Dachgrundträger, 1 Bike	1607798880	109 €
Kofferraumnetz	7568SG	22 €
Universelles Ladegerät für Mobiltelefone schwarz	1612401480	23 €
Osram LED Warnleuchte orange inkl. Batterien	1614448780	17 €
Einparkhilfe vorn 4 Sensoren zzgl. Montage	1610279180	236 €
Kühl-/Warmhaltebox, 16 Liter, 12V, 462 mm x 282 mm x 328 mm	945603	186 €
Kofferraumüberzug inkl. Schutz für Rückenlehne, Sitzbank & Ladekante	1607075780	43 €
Schutzvorrichtung Rücksitz, PVC, waschbar	9648A7	18 €
Winterkomplettretradsatz 17", kompletter Satz auf Leichtmetallfelge „CHICAGO“, inkl. Nabendeckel, 215/65 R17 99H MICHELIN „Alpin 5“; Labelwerte standen bei Druck noch nicht fest	WLM361 / WLM362	1.439 €
Winterkomplettretradsatz 17", kompletter Satz auf Leichtmetallfelge „CHICAGO“, inkl. Nabendeckel, 215/65 R17 99H CONTINENTAL „WinterContact TS 850 P XL“; (C, C, 2/72 dB 2)	WLM359 / WLM360	1.439 €
Winterkomplettretradsatz 17", kompletter Satz auf Stahlfelge, 215/65 R17 99H MICHELIN „Alpin 5“; Labelwerte standen bei Druck noch nicht fest	WST273 / WST274	1.069 €
Winterkomplettretradsatz 17", kompletter Satz auf Stahlfelge, 215/65 R17 99H CONTINENTAL „WinterContact TS 850 P XL“; (C, C, 2/72 dB 2)	WST271 / WST272	1.069 €
Winterkomplettretradsatz 18", kompletter Satz auf Leichtmetallfelge „LOS ANGELES“, inkl. Nabendeckel, 225/55 R18 102V XL CONTINENTAL „WinterContact TS850 P SUV“; (C, C, 2/72 dB 2)	WLM379 / WLM380	1.749 €
Winterkomplettretradsatz 18", kompletter Satz auf Leichtmetallfelge „LOS ANGELES“, inkl. Nabendeckel, 225/55 R18 102V MICHELIN „PILOT ALPIN PA4“; (C, C, 2/70 dB 2)	WLM363 / WLM364	1.749 €
Winterkomplettretradsatz 19", kompletter Satz auf Leichtmetallfelge „NEW YORK“, inkl. Nabendeckel, 235/50 R19 103V XL CONTINENTAL „WinterContact TS850 P“; Labelwerte standen bei Druck noch nicht fest	WLM381 / WLM382	1.999 €
Winterkomplettretradsatz 19", kompletter Satz auf Leichtmetallfelge „NEW YORK“, inkl. Nabendeckel, 235/50 R19 103V MICHELIN „LATITUDE ALPIN LA2 EL“; (E, C, 2/72 dB 2)	WLM365 / WLM366	1.999 €

1) Stand September 2016; zzgl. Montage. Weitere Zubehörartikel entnehmen Sie bitte dem Zubehörprospekt. Weiteres Zubehör finden Sie auch in unseren separaten Zubehör-Prospekten und Preislisten sowie auf [www.peugeot-zubehoer.de](http://www.peugeot-zubehoer.de).

Alle Preise sind unverbindliche Preisempfehlungen inkl. 19 % MwSt.

# MOTOREN + TECHNIK

Motor- und Kraftübertragung: 3- und 4-Zylinder-Reihenmotor mit 6-Gang-Schaltgetriebe oder 6-Stufen-Automatikgetriebe (EAT6), Frontantrieb.  
 Fahrwerk: Pseudo-McPherson-Vorderachse, Hinterachse mit verformbarem Querträger mit geeigneter Feder-Dämpfer-Einheit.

<b>Benzinversionen</b>	<b>1.2 l PureTech STOP &amp; START 96 kW</b>	<b>1.2 l PureTech EAT6 STOP &amp; START 96 kW<sup>3)</sup></b>	<b>1.6 l THP EAT6 STOP &amp; START 121 kW<sup>3)</sup></b>
Getriebe	6-Gang	6-Stufen	6-Stufen
Hubraum in ccm	1.199	1.199	1.598
Leistung in kW (PS) bei U/min	96 (130) bei 5.500	96 (130) bei 5.500	121 (165) bei 6.000
Maximales Drehmoment in Nm bei U/min	230 bei 1.750	230 bei 1.750	240 bei 1.400
Beschleunigung von 0 - 100 km/h in sec.	10,8	10,5	8,9
Höchstgeschwindigkeit in km/h	188	188	206
Schadstoffnorm	<b>Euro 6</b>		
Kraftstoffverbrauch innerorts l/100 km <sup>1)</sup>	6,0–6,4	6,3–6,4	7,3–7,6
Kraftstoffverbrauch außerorts l/100 km <sup>1)</sup>	4,5–4,9	4,7–4,9	4,8–5,1
Kraftstoffverbrauch kombiniert l/100 km <sup>1)</sup>	5,1–5,4	5,3–5,6	5,8–6,0
CO <sub>2</sub> -Emissionen kombiniert in g/km <sup>1)</sup>	117–124	120–127	129–136
Energieeffizienzklasse <sup>2)</sup>	<b>A / B</b>	<b>A / B</b>	<b>B</b>
Leergewicht min.–max. inkl. Fahrer in kg	1.325–1.560	1.345–1.580	1.375–1.599
Zuladung min.–max. in kg	350–585	350–585	351– 575
Zulässiges Gesamtgewicht in kg	1.910	1.930	1.950
Zul. Gesamtgewicht des Zuges in kg	3.310	3.130	3.500
Anhängelast gebremst in kg	1.400	1.200	1.550
Anhängelast ungebremst in kg	660	670	685
Stützlast in kg	80		
Dachlast in kg	80		
Reifengröße	215/65 R17 90H 225/55 R18 90H	215/65 R17 90H 225/55 R18 90H	225/55 R18 90H
Kofferraumvolumen gem. VDA in l	520 l, bei umgeklappter Rücksitzbank bis zu 1.482 l		
Wendekreis in m	10,7		
Kraftstofftankvolumen in l	52,5		

- 1) Erste Werte wurden mit rollwiderstandsoptimierten Reifen ermittelt. Zweite Werte wurden mit M+S-Reifen i. V. m. dem optionalen Grip-Control-Paket ermittelt. Die Angaben wurden gemäß amtlichen Messverfahren in der jeweils aktuell geltenden Fassung ermittelt. Die Angaben beziehen sich nicht auf ein einzelnes Fahrzeug und sind nicht Bestandteil des Angebots, sondern dienen allein Vergleichszwecken zwischen den verschiedenen Fahrzeugtypen.
- 2) Weitere Informationen zum offiziellen Kraftstoffverbrauch und den offiziellen spezifischen CO<sub>2</sub>-Emissionen neuer Personenkraftwagen, gemäß amtlichem Messverfahren in der jeweils gültigen Fassung, können dem „Leitfaden über den Kraftstoffverbrauch, die CO<sub>2</sub>-Emissionen und den Stromverbrauch neuer Personenkraftwagen“ entnommen werden, der an allen Verkaufsstellen kostenlos erhältlich ist oder über <http://www.dat.de> im Internet zum Download bereitsteht.
- 3) 6-Stufen-Automatikgetriebe

Für alle 3008-Modelle sind die Wartungsintervalle zu berücksichtigen. Spätestens alle 25.000 km (1.2 l PureTech und 1.6 l BlueHDi) bzw. 30.000 km (1.6 l THP und 2.0 l BlueHDi). Weitere Details entnehmen Sie bitte dem Serviceheft. Nähere Angaben zu den Abgasnormen erhalten Sie von Ihrem PEUGEOT-Vertragspartner.

# MOTOREN + TECHNIK

Motor- und Kraftübertragung: 4-Zylinder-Reihenmotor mit 6-Gang-Schaltgetriebe oder 6-Stufen-Automatikgetriebe (EAT6), Frontantrieb. Fahrwerk: Pseudo-McPherson-Vorderachse, Hinterachse mit verformbarem Querträger mit geeigneter Feder-Dämpfer-Einheit.


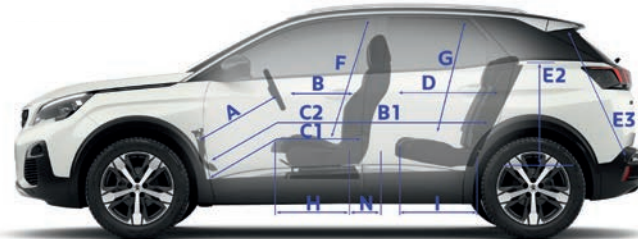


<b>Dieselsonversionen</b>	<b>1.6 l BlueHDi FAP STOP &amp; START 88 kW</b>	<b>1.6 l BlueHDi FAP EAT6 STOP &amp; START 88 kW<sup>3)</sup></b>	<b>2.0 l BlueHDi FAP STOP &amp; START 110 kW</b>	<b>2.0 l BlueHDi FAP EAT6 STOP &amp; START 133 kW<sup>3)</sup></b>
Getriebe	6-Gang	6-Stufen	6-Gang	6-Stufen
Hubraum in ccm	1.560	1.560	1.997	1.997
Leistung in kW (PS) bei U/min	88 (120) bei 3.500	88 (120) bei 3.500	110 (150) bei 4.000	133 (180) bei 3.750
Maximales Drehmoment in Nm bei U/min	300 bei 1.750	300 bei 1.750	370 bei 2.000	400 bei 2.000
Beschleunigung von 0 - 100 km/h in sec.	11,2	11,6	9,6	8,9
Höchstgeschwindigkeit in km/h	189	185	207	211
Schadstoffnorm	<b>Euro 6</b>			
Kraftstoffverbrauch innerorts l/100 km <sup>1)</sup>	4,7-4,9	4,7-4,9	5,1-5,3	5,5
Kraftstoffverbrauch außerorts l/100 km <sup>1)</sup>	3,5-3,9	3,9-4,1	4,0-4,3	4,4
Kraftstoffverbrauch kombiniert l/100 km <sup>1)</sup>	4,0-4,3	4,2-4,4	4,4-4,7	4,8
CO <sub>2</sub> -Emissionen kombiniert in g/km <sup>1)</sup>	104-111	108-114	114-121	124
Energieeffizienzklasse <sup>2)</sup>	<b>A+ / A</b>	<b>A+ / A</b>	<b>A</b>	<b>A</b>
Leergewicht min.-max. inkl. Fahrer in kg	1.375-1.618	1.390-1.633	1.500-1.692	1.540-1.741
Zuladung min.-max. in kg	352-595	357-600	358-550	349-550
Zulässiges Gesamtgewicht in kg	1.970	1.990	2.050	2.090
Zul. Gesamtgewicht des Zuges in kg	3.470	3.290	4.050	3.790
Anhängelast gebremst in kg	1.500	1.300	2.000	1.700
Anhängelast ungebremst in kg	685	695	745	750
Stützlast in kg	80			
Dachlast in kg	80			
Reifengröße	215/65 R17 90H 225/55 R18 90H	215/65 R17 90H 225/55 R18 90H	225/55 R18 90H	235/50 R19 91V
Kofferraumvolumen gem. VDA in l	520 l, bei umgeklappter Rücksitzbank bis zu 1.482 l			
Wendekreis in m	10,7			
Kraftstofftankvolumen in l	52,5			

- 1) Erste Werte wurden mit rollwiderstandsoptimierten Reifen ermittelt. Zweite Werte wurden mit M+S-Reifen i. V. m. dem optionalen Grip-Control-Paket ermittelt. Die Angaben wurden gemäß amtlichen Messverfahren in der jeweils aktuell geltenden Fassung ermittelt. Die Angaben beziehen sich nicht auf ein einzelnes Fahrzeug und sind nicht Bestandteil des Angebots, sondern dienen allein Vergleichszwecken zwischen den verschiedenen Fahrzeugtypen.
- 2) Weitere Informationen zum offiziellen Kraftstoffverbrauch und den offiziellen spezifischen CO<sub>2</sub>-Emissionen neuer Personenkraftwagen, gemäß amtlichem Messverfahren in der jeweils gültigen Fassung, können dem „Leitfaden über den Kraftstoffverbrauch, die CO<sub>2</sub>-Emissionen und den Stromverbrauch neuer Personenkraftwagen“ entnommen werden, der an allen Verkaufsstellen kostenlos erhältlich ist oder über <http://www.dat.de> im Internet zum Download bereitsteht.
- 3) 6-Stufen-Automatikgetriebe

Für alle 3008-Modelle sind die Wartungsintervalle zu berücksichtigen. Spätestens alle 25.000 km (1.2 l PureTech und 1.6 l BlueHDi) bzw. 30.000 km (1.6 l THP und 2.0 l BlueHDi). Weitere Details entnehmen Sie bitte dem Serviceheft. Nähere Angaben zu den Abgasnormen erhalten Sie von Ihrem PEUGEOT-Vertragspartner.

# ABMESSUNGEN 3008

700 1624 1579/1601 1587/1610



(mm)

<b>A</b>	746
<b>B</b>	587
<b>C1</b>	816
<b>C2</b>	1706
<b>D</b>	889
<b>E</b>	919
<b>E1</b>	1053
<b>E2</b>	609
<b>E3</b>	821
<b>F</b>	915
<b>G</b>	912
<b>H</b>	612
<b>I</b>	554
<b>J</b>	1451
<b>K</b>	1493
<b>L</b>	1422
<b>M</b>	1484
<b>N</b>	240

# Die *optiway*-Verträge von PEUGEOT

- Erweitern Sie Ihre Garantie mit *optiway* GarantiePlus<sup>1)</sup> auf bis zu 200.000 km Fahrleistung
- Mit *optiway* ServicePlus<sup>1)</sup> auch inklusive der Kosten für planmäßige Wartung sowie die Übernahme aller vertragsgemäßen Verschleißreparaturen
- Weitere Optionen wie Winterkompleträder inkl. saisonalem Wechsel zubuchbar<sup>1)</sup>
- Als Einmalbetrag oder in bequemen Raten zahlbar
- Ihr PEUGEOT-Partner berät Sie gerne und nennt Ihnen Laufzeiten und Preise

1) Es gelten die Vertragsbedingungen des jeweiligen *optiway*-Produkts. Die Herstellergarantie bleibt hiervon unberührt.

## Die PEUGEOT Langzeitmobilität<sup>2)</sup>

- Mobilitätsgarantie – ein Automobilleben lang
- Bei allen teilnehmenden PEUGEOT Servicepartnern im Anschluss an die Durchführung einer regulären Wartung
- Laufzeit gemäß Vertragsbedingungen maximal bis zur nächsten regulären Wartung
- Mit umfassenden Leistungen wie 365-Tage-Hotline, Pannenhilfe oder Abschleppen, Ersatzwagen, Hotelübernachtung, Taxi-, Bahn- und Flugkosten
- Ohne Altersbegrenzung für Ihren PEUGEOT

2) Die genauen Vertragsbedingungen der Garantieangebote der PEUGEOT DEUTSCHLAND GMBH entnehmen Sie bitte den Allgemeinen Geschäftsbedingungen von PEUGEOT Assistance bzw. der PEUGEOT Langzeitmobilität. Die gesetzlichen Sachmangelhaftungsansprüche bleiben hiervon unberührt.

Alle Preise sind unverbindliche Preisempfehlungen der PEUGEOT DEUTSCHLAND GMBH zuzüglich Überführungskosten bis zum Vertragspartner. Mit Erscheinen dieser Preisliste verlieren alle vorhergehenden ihre Gültigkeit. Die Angaben und Abbildungen in dieser Unterlage sind unverbindlich und stellen nur eine annähernde Beschreibung dar. PEUGEOT DEUTSCHLAND behält sich Änderungen des Liefergegenstandes gegenüber dieser Unterlage vor, z. B. im Hinblick auf technische Daten, Konstruktion, Ausstattung und äußeres Erscheinungsbild. Ihr PEUGEOT Vertragspartner informiert Sie gerne über etwaige Änderungen.

Preisgünstige Finanzierung und wirtschaftliches Leasing durch die PEUGEOT BANK, Geschäftsbereich der PSA Bank Deutschland GmbH, Siemensstraße 10, 63263 Neu-Isenburg.

PEUGEOT DEUTSCHLAND GMBH – 51170 Köln  
Kundenbetreuungscenter 0800-1111 999  
[www.peugeot.de](http://www.peugeot.de)

DMA/PPM/NW/30/11.16/S48507/RE