

DER NEUE PEUGEOT 308.

PREISE, AUSSTATTUNGEN UND TECHNISCHE DATEN.
GÜLTIG AB 1. FEBRUAR 2018. IMPRESS YOURSELF.



PEUGEOT



IHREN PEUGEOT 308 AUSWÄHLEN ...

					ACCESS	ACTIVE	ALLURE	GT
BENZINVERSIONEN	Schadstoffnorm	Kraftstoffverbrauch kombiniert	CO ₂ -Emissionen kombiniert	Energieeffizienzklasse ⁵⁾				
PureTech 110 (81 kW)	Euro 6d-TEMP ²⁾	5,0 / 5,0 l / 100 km ²⁾⁴⁾	114 / 115 g / km ²⁾⁴⁾	B / C	18.950 €	21.400 €		
PureTech 130 (96 kW)	Euro 6d-TEMP ²⁾	5,1 / 5,2 l / 100 km ²⁾⁴⁾	117 / 120 g / km ²⁾⁴⁾	C / C		22.500 €	24.300 €	
PureTech 130 EAT8 ¹⁾ (96 kW)	Euro 6d-TEMP ²⁾	5,2 / 5,4 l / 100 km ²⁾⁴⁾	120 / 124 g / km ²⁾⁴⁾	B / C		24.450 €	26.100 €	
PureTech 225 EAT8 ¹⁾ (165 kW)	Euro 6d-TEMP ²⁾	5,7 l / 100 km ²⁾	132 g / km ²⁾	C				33.450 €
DIESELVERSIONEN								
BlueHDi 100 (73 kW)	Euro 6 ³⁾	3,6 l / 100 km ³⁾	95 g / km ³⁾	A	20.850 €			
BlueHDi 130 (96 kW)	Euro 6d-TEMP ²⁾	3,5 / 3,7 l / 100 km ²⁾⁴⁾	93 / 96 g / km ²⁾⁴⁾	A+ / A		24.800 €	26.600 €	
BlueHDi 130 EAT8 ¹⁾ (96 kW)	Euro 6d-TEMP ²⁾	3,6 / 3,7 l / 100 km ²⁾⁴⁾	94 / 97 g / km ²⁾⁴⁾	A+ / A		26.750 €	28.400 €	
BlueHDi 180 EAT8 ¹⁾ (130 kW)	Euro 6d-TEMP ²⁾	4,4 l / 100 km ²⁾	116 g / km ²⁾	A				33.600 €

1) 8-Stufen-Automatikgetriebe.

2) Die angegebenen Werte wurden nach der neu eingeführten Worldwide harmonized Light vehicles Test Procedure (WLTP) und nach dem Real Driving Emission (RDE)-Verfahren im praktischen Fahrbetrieb ermittelt. Bei den Angaben handelt es sich um WLTP-Messwerte, die zur Gewährung der Vergleichbarkeit gemäß dem ursprünglichen NEFZ ausgewiesen werden. Die Motoren erfüllen die Abgasnorm Euro 6d-TEMP.

3) Die Angaben wurden gemäß amtlichem Messverfahren EG 715 / 2007 in der jeweils geltenden Fassung ermittelt.

4) Erste Werte wurden mit rollwiderstandsoptimierten Reifen ermittelt, i. V. m. 15" und 16". Zweite Werte wurden mit Reifen ohne reduzierten Rollwiderstand ermittelt, i. V. m. 17" und 18".

5) Energieeffizienzklasse abhängig vom Leergewicht max.-min. inkl. Fahrer bzw. von der Reifengröße.








Die Angaben zu Kraftstoffverbrauch und CO₂-Emissionen beziehen sich nicht auf ein einzelnes Fahrzeug und sind nicht Bestandteil des Angebots, sondern dienen allein Vergleichszwecken zwischen den verschiedenen Fahrzeugtypen.

Weitere Informationen zum offiziellen Kraftstoffverbrauch und den offiziellen spezifischen CO₂-Emissionen neuer Personenkraftwagen, gemäß amtlichem Messverfahren in der jeweils gültigen Fassung, können dem „Leitfaden über den Kraftstoffverbrauch, die CO₂-Emissionen und den Stromverbrauch neuer Personenkraftwagen“ entnommen werden, der an allen Verkaufsstellen kostenlos erhältlich ist oder über <http://www.dat.de> im Internet zum Download bereitsteht.

... MIT DEN WICHTIGSTEN SERIENAUSSTATTUNGEN

ACCESS	ACTIVE <i>(zusätzlich zu Access)</i>	ALLURE <i>(zusätzlich zu Active)</i>	GT <i>(zusätzlich zu Allure)</i>
<ul style="list-style-type: none"> + ABS, EBV, ESP + ASR + 6 Airbags + Audioanlage RD6 + Außenspiegel elektrisch verstell- und beheizbar + Bluetooth inkl. USB-Anschluss + Bordcomputer + Fensterheber vorn elektrisch + Geschwindigkeitsregelanlage mit Geschwindigkeitsbegrenzer + Klimaanlage manuell + LED-Tagfahrlicht + PEUGEOT Logo im Kühlergrill integriert + Radzierblenden „Ambre“ 15" + Rücksitzbank und -lehne 40/60 geteilt umklappbar + Servolenkung elektrisch + Zentralverriegelung mit Funkfernbedienung 	<ul style="list-style-type: none"> + Außenspiegelkappen in Wagenfarbe + Berganfahrhilfe + Einparkhilfe hinten, akustisch und visuell + Fensterheber hinten elektrisch + Leichtmetallfelgen „Quartz“ 16" + Multifunktionaler Touchscreen + Multifunktions-Lederlenkrad + Türgriffe außen in Wagenfarbe + 2-Zonen-Klimaautomatik 	<ul style="list-style-type: none"> + Außenspiegel elektrisch anklappbar, mit Zugangsbeleuchtung + Chromzierleisten an den Seitenfenstern + Einparkhilfe vorn, akustisch und visuell + Feststellbremse elektrisch + Frontgrill verchromt mit Umrandung in Chrom-Optik + Innenspiegel automatisch abblendend + Keyless-System (schlüsselloses Zugangs- und Startsystem) + Leichtmetallfelgen „Rubis“ 17" + Lichtsensor + Mirror Screen + Nebelscheinwerfer + PEUGEOT Connect Box + Regensensor 	<ul style="list-style-type: none"> + Außenspiegelkappen in Perla Nera Schwarz + Dachhimmel in Schwarz + 3D-Navigationssystem NAC + Einstiegsleisten in Edelstahl und Pedalerie in Aluminium + Frontgrill im Rennflaggenmuster + Frontschürze in Schwarz + Full-LED-Paket + Heckscheibe und Seitenscheiben hinten stärker getönt + Heckschürze mit integrierten und verchromten Dekorauspuffendblenden + Leichtmetallfelgen „GT Diamant“ 18" + Notrad 17" (nur i. V. m. 1.6 l PureTech 225 EAT8) + PEUGEOT Schriftzug rot hinterlegt + Schwellerzierleisten in Wagenfarbe lackiert + Tieferlegung - 10 mm

IHREN PEUGEOT 308 MIT ATTRAKTIVEN PAKETEN AUSSTATTEN

		ACCESS	ACTIVE	ALLURE	GT	
	City-Paket Außenspiegel elektrisch anklappbar, mit Zugangsbeleuchtung Einparkhilfe vorn und hinten, akustisch und visuell Nebelscheinwerfer	J349	-	350 €	s	s
						
	Komfort-Paket Durchladeklappe Mittelarmlehne hinten inkl. zwei Becherhaltern	AU02	-	80 €	s	s
	Dynamik-Paket Fahrer- und Beifahrersitz mit dynamischem Design Komfort-Paket Polster: Kunstleder / Stoff „Mistral“ Schwarz oder „Guérande“ Grau	66FX / 68FR	-	290 €	s	-
	Sicht-Paket Innenspiegel automatisch abblendend Lichtsensor Regensensor	ZV39	-	200 €	s	s
	Full-LED-Paket Full-LED-Scheinwerfer LED-Blinklicht vorn mit dynamischer Anzeige LED-Nebelscheinwerfer Sportlicher Frontstoßfänger	LA05	-	-	950 €	s
	Clever-Paket Park-Assist Toterwinkelassistent ¹⁾	UB08	-	-	450 €	450 €
	Safety-Paket²⁾ Fernlichtassistent Müdigkeitswarner Kombiinstrument mit Punktmatrix in Farbe Spurhalteassistent, mit Lenkeingriff Verkehrsschilderkennung mit Darstellung der Geschwindigkeitsempfehlung im Kombiinstrument	ZV47	-	600 €	400 €	350 €






* Auf das Paket gegenüber der Summe der Einzelpreise auf Basis der UVP.

1) Aktiver Toterwinkelassistent i. V. m. Safety-Paket und Safety-Paket Plus.

2) Inkl. Sicht-Paket.

..... Alle Preise sind unverbindliche Preisempfehlungen inkl. 19 % MwSt.

■ = nicht verfügbar, s = serienmäßig.

		ACCESS	ACTIVE	ALLURE	GT	
	Safety-Paket Plus¹⁾ Active Safety Brake Fernlichtassistent Frontkollisionswarner Kombiinstrument mit Punktmatrix in Farbe Müdigkeitswarner Spurhalteassistent, mit Lenkeingriff Verkehrsschilderkennung mit Darstellung der Geschwindigkeitsempfehlung im Kombiinstrument (inkl. Nebelscheinwerfer bei Active)	ZV44	-	1.080 €	700 €	650 €
	Drive-Assist-Paket¹⁾ (nicht i. V. m. 1.2 l PureTech 110 und 1.2 l PureTech 130) Active Safety Brake Automatischer Geschwindigkeitsregler ACC (mit Stoppfunktion nur i. V. m. 8-Stufen-Automatikgetriebe) Frontkollisionswarner Kombiinstrument mit Punktmatrix in Farbe (inkl. Nebelscheinwerfer und Feststellbremse elektrisch bei Active)	ZV42	-	1.230 € / 1.030 € i. V. m. 8-Stufen- Automatik- getriebe	650 €	600 €
	Sport-Paket Sport-Knopf zur Aktivierung / Deaktivierung der folgenden Sport-Funktionen: Anzeige von Fahrdynamik-Parametern auf dem Kombiinstrument Reaktiviere Kennlinie des Gaspedals und der Servolenkung Umstellung der Anzeigenfarbe im Kombiinstrument von Weiß auf Rot Verstärktes Motorgeräusch	QM02	-	-	450 €	s
	Komfort-Paket Plus Sitzheizung vorn Lendenwirbelstütze elektrisch für Fahrer und Beifahrer Massage-Funktion	WA87	-	-	590 €	590 €
	Leder-Paket Polster: Leder „Nappa“ Schwarz oder Grau Polster: Leder „Nappa“ Schwarz mit roten Ziernähten (i. V. m. GT-Line-Paket und GT) Fahrsitz elektrisch verstellbar Fußmatten vorn und hinten Lendenwirbelstütze elektrisch und Massage-Funktion für Fahrer und Beifahrersitz Memory-Funktion mit zwei Einstellungen für Fahrsitz Mittelarmlehne hinten in Kunstleder Sitzheizung vorn	8DFX / 8DFR + WA88	-	-	2.300 € / 1.990 € i. V. m. GT- Line-Paket	1.740 €

1) Inkl. Sicht-Paket.

Alle Preise sind unverbindliche Preisempfehlungen inkl. 19 % MwSt.

■ = nicht verfügbar, s = serienmäßig, =

	ACCESS	ACTIVE	ALLURE	GT
GT-Line-Paket Außendesign Außenspiegelkappen in Perla Nera Schwarz Frontgrill im Rennflaggenmuster Full-LED-Paket GT-Line-Logo auf Heckklappe und Kotflügel Heckscheibe und Seitenscheiben hinten stärker getönt Heckschürze mit integrierten und verchromten Dekorauspuffendblenden PEUGEOT Schriftzug rot hinterlegt Schwellerzierleisten in Wagenfarbe lackiert Innendesign Dachhimmel in Schwarz Einstiegsleisten in Edelstahl und Pedalerie in Aluminium Polster: Kunstleder / Stoff „Oxford“ Schwarz mit roten Ziernähten Rote Ziernähte am Armaturenbrett, Lenkrad, Schalthebel, Fußmatten und Türinnenverkleidung Türgriffe in Leder Audio & Telematik 3D-Navigationssystem NAC	-	-	2.500 €	-

UMFANGREICHE SERIENAUSSTATTUNGEN UND EINZELOPTIONEN

	ACCESS	ACTIVE	ALLURE	GT
SICHERHEIT				
Aktive Sicherheit				
ABS (Antiblockiersystem)	S	S	S	S
Blinkleuchten mit Spurwechsel-Tippfunktion	S	S	S	S
EBV (Elektronischer Bremskraftverteiler)	S	S	S	S
ESP (Elektronisches Stabilitätsprogramm) mit ASR (Antriebsschlupfregelung)	S	S	S	S
Innenspiegel automatisch abblendend	–	Sicht-Paket	S	S
Notbremsassistent mit Einschaltautomatik der Warnblinkleuchten	S	S	S	S
Reifendruckkontrollsystem	S	S	S	S
Scheibenbremsen rundum, vorn innenbelüftet	S	S	S	S
Passive Sicherheit				
Airbags: Fahrer- und Beifahrerairbag, Beifahrerairbag deaktivierbar Seitenairbags vorn Vorhangairbags durchgehend	S	S	S	S
Dreipunktsicherheitsgurte auf allen Plätzen	S	S	S	S
2 Isofix-Kindersitzhalterungen auf der Rücksitzbank	S	S	S	S
Kindersicherung in den hinteren Türen	S	S	S	S
Türenriegelung automatisch im Falle eines Unfalls	S	S	S	S
Türverriegelung automatisch beim Anfahren	S	S	S	S
Warnleuchte und Signal bei nicht angelegtem Sicherheitsgurt für Fahrer- und Beifahrersitz	S	S	S	S
Warnleuchte und Signal beim Ablegen des Sicherheitsgurts auf den hinteren Plätzen	S	S	S	S
KOMFORT UND TECHNIK				
Komfort				
Ablage im Kofferraum für Warndreieck	S	S	S	S
Alarmanlage inkl. Rundum-, Innenraum- und Safesicherung (inkl. Abschleppschutz bei GT)	–	–	370 €	370 €
Außenspiegel elektrisch anklappbar, mit Zugangsbeleuchtung	–	100 € / City-Paket	S	S
Außenspiegel elektrisch verstell- und beheizbar	S	S	S	S
Becherhalter in der Mittelkonsole (verdeckt i. V. m. elektrischer Feststellbremse)	S	S	S	S
Bordcomputer	S	S	S	S
Durchladeklappe	–	Komfort-Paket	S	S
Fensterheber hinten elektrisch mit Komfortschaltung, Kindersicherung und Einklemmschutz	250 €	S	S	S
Fensterheber vorn elektrisch mit Komfortschaltung und Einklemmschutz	S	S	S	S
Frontscheibe aus Verbundglas, geräuschkämmend	S	S	S	S
Gepäckraumrollo	S	S	S	S
Handschuhfach beleuchtet und klimatisiert	S	S	S	S

Alle Preise sind unverbindliche Preisempfehlungen inkl. 19 % MwSt.

– = nicht verfügbar, S = serienmäßig, =

	ACCESS	ACTIVE	ALLURE	GT
Kartentaschen an den Vordersitzlehnen	-	s	s	s
Klimaanlage manuell, FCKW-frei	s	-	-	-
2-Zonen-Klimaanlage inkl. Aktivkohlefilter (per Touchscreen bedienbar)	-	s	s	s
Kofferraum voll ausgekleidet und beleuchtet	s	s	s	s
Lenkrad höhen- und tiefenverstellbar	s	s	s	s
Mittelarmlehne vorn	-	s	s	s
Mittelarmlehne hinten inkl. zwei Becherhaltern	-	Komfort-Paket	s	s
Panorama-Glasdach mit elektrischer Jalousie und Heckscheibe stärker getönt	-	600 €	600 €	600 €
Staufach in der Mittelkonsole (verdeckt i. V. m. elektrischer Feststellbremse)	s	s	s	s
Zentralverriegelung von innen aktivierbar, mit Funkfernbedienung	s	s	s	s

Fahrerassistenzsysteme

Active Safety Brake	-	Safety-Paket Plus / Drive-Assist-Paket	Safety-Paket Plus / Drive-Assist-Paket	Safety-Paket Plus / Drive-Assist-Paket
Automatischer Geschwindigkeitsregler ACC	-	Drive-Assist-Paket	Drive-Assist-Paket	Drive-Assist-Paket
Berganfahrhilfe	-	s	s	s
Einparkhilfe hinten, akustisch und visuell	350 €	s	s	s
Einparkhilfe vorn, akustisch und visuell, inkl. Nebelscheinwerfer	-	330 € / City-Paket	s	s
Frontkollisionswarner	-	Safety-Paket Plus / Drive-Assist-Paket	Safety-Paket Plus / Drive-Assist-Paket	Safety-Paket Plus / Drive-Assist-Paket
Geschwindigkeitsregelanlage mit Geschwindigkeitsbegrenzer (mit programmierbaren Stufen ab Active)	s	s	s	s
Müdigkeitswarner	-	Safety-Paket (Plus)	Safety-Paket (Plus)	Safety-Paket (Plus)
<u>Park-Assist</u> : Aktives Parksystem mit Lenkautomatik bei Längs- und Querparklücken	-	-	Clever-Paket	Clever-Paket
Rückfahrkamera (nur i. V. m. GT-Line-Paket bei Allure)	-	-	280 €	280 €
Spurhalteassistent, mit Lenkeingriff	-	Safety-Paket (Plus)	Safety-Paket (Plus)	Safety-Paket (Plus)
Toterwinkelassistent	-	-	Clever-Paket	Clever-Paket
Verkehrsschilderkennung mit Darstellung der Geschwindigkeitsempfehlung im Kombiinstrument	-	Safety-Paket (Plus)	Safety-Paket (Plus)	Safety-Paket (Plus)

Technik

Anhängerkupplung mit abnehmbarem Kugelkopf, ohne Werkzeug	-	740 €	740 €	740 €
Drehzahlmesser	s	s	s	s
FAP-Rußpartikelfilter (i. V. m. Dieselsonversionen)	s	s	s	s
Fehlbetankungsschutz (i. V. m. Dieselsonversionen)	s	s	s	s
Feststellbremse elektrisch ¹⁾	-	s / 200 €	s	s
Heckscheibe beheizbar	s	s	s	s

1) Serienmäßig i. V. m. 8-Stufen-Automatikgetriebe bei Active.

..... Alle Preise sind unverbindliche Preisempfehlungen inkl. 19 % MwSt.

■ = nicht verfügbar, s = serienmäßig.

	ACCESS	ACTIVE	ALLURE	GT
Keyless-System, schlüsselloses Zugangs- und Startsystem, inkl. Start / Stop-Knopf	-	-	S	S
Pollenfilter	S	S	S	S
Schaltpunktanzeige (i. V. m. Schaltgetriebe)	S	S	S	S
Schaltwippen am Lenkrad (i. V. m. 8-Stufen-Automatikgetriebe)	-	S	S	S
Scheibenwischer vorn und hinten mit Intervallschaltung	S	S	S	S
Servolenkung elektrisch, geschwindigkeitsabhängig	S	S	S	S
Steckdose 12V Reihe 1	S	S	S	S
Steckdose 12V Reihe 2 (seitlich hinter den Kopfstützen)	-	-	S	S
Vorrüstung für WEBASTO-Standheizung (nur i. V. m. Dieselsonversionen)	-	70 €	70 €	70 €
Wärmeschutzverglasung	S	S	S	S

Licht und Sicht

Fernlichtassistent	-	Safety-Paket (Plus)	Safety-Paket (Plus)	Safety-Paket (Plus)
Follow-me-home-Funktion (automatisch)	-	S	S	S
Full-LED-Scheinwerfer	-	-	Full-LED-Paket / GT-Line-Paket	S
Halogen-Scheinwerfer	S	S	S	-
Heckleuchten mit LED	S	S	S	S
Nebelscheinwerfer	180 €	180 € / City-Paket	S	S
LED-Nebelscheinwerfer	-	-	Full-LED-Paket / GT-Line-Paket	S
LED-Tagfahrlicht	S	S	S	S
Lichtsensor	-	Sicht-Paket	S	S
Regensensor	-	Sicht-Paket	S	S

Sitze

Fahrsitz höhenverstellbar	S	S	S	S
Beifahrersitz höhenverstellbar	S	S	S	S
Kopfstützen vorn höhenverstellbar	S	S	S	S
3 Kopfstützen hinten (seitliche Kopfstützen höhenverstellbar)	S	S	S	S
Lendenwirbelstütze manuell für Fahrer (und Beifahrer i. V. m. Komfort-Paket Plus und ab Allure inkl. GT-Line-Paket)	-	S	S	S
Lendenwirbelstütze elektrisch mit Massage-Funktion für Fahrer und Beifahrer, inkl. Memory-Funktion für Fahrer	-	-	Leder-Paket	Leder-Paket
Rücksitzbank und -lehne 40 / 60 geteilt umklappbar	S	S	S	S
Sitzheizung vorn, einstellbar in drei Stufen (nur i. V. m. Komfort-Paket Plus oder Leder-Paket bei Allure inkl. GT-Line-Paket)	290 €	290 €	290 € / Komfort-Paket Plus / Leder-Paket	Komfort-Paket Plus / Leder-Paket

	ACCESS	ACTIVE	ALLURE	GT
DESIGN				
Außendesign				
Außenspiegelkappen in Mattschwarz	s	-	-	-
Außenspiegelkappen in Wagenfarbe (inkl. Türgriffe außen in Wagenfarbe)	150 €	s	s	-
Außenspiegelkappen in Perla Nera Schwarz	-	-	GT-Line-Paket	s
Chromzierleisten an den Seitenfenstern	-	-	s	s
Frontgrill schwarz	s	s	-	-
Frontgrill verchromt mit Umrandung in Chrom-Optik	-	-	s	-
Frontgrill im Rennflaggenmuster	-	-	GT-Line-Paket	s
Heckscheibe und Seitenscheiben hinten stärker getönt	-	-	200 € / GT-Line-Paket	s
LED-Tagfahrlicht im Scheinwerfer integriert	s	s	s	s
Lackierung Hurricane Grau	s	s	s	s
Lackierung Schneeweiß (nicht i. V. m. GT-Line-Paket)	200 €	200 €	200 €	-
Sonderlackierung metallic	590 €	590 €	590 €	590 €
Sonderlackierung Perlmutter Weiß oder Ultimate Rot mit Perleffekt	770 €	770 €	770 €	770 €
Räder und Reifen				
Leichtmetallfelgen „Quartz“ 16"	600 €	s	-	-
Leichtmetallfelgen „Zircon“ 16" (inkl. Notrad 16", nicht i. V. m. DENON®-Soundsystem und GT-Line-Paket)	-	-	ohne Aufpreis	-
Leichtmetallfelgen „Rubis“ 17"	-	470 €	s	-
Leichtmetallfelgen „Saphir“ 18" (nicht i. V. m. GT-Line-Paket)	-	-	470 €	-
Leichtmetallfelgen „Diamant“ 18" (nur i. V. m. GT-Line-Paket)	-	-	470 €	s
Notrad 16" (anstatt Reifenpannenset, nicht i. V. m. DENON®-Soundsystem) ¹⁾	100 €	100 €	100 €	s / 100 €
Radzierblenden „Ambre“ 15"	s	-	-	-
Reifenpannenset (Kompressor + Spray)	s	s	s	s
Reserverad aus Leichtmetall 17" (18" i. V. m. Leichtmetallfelgen „Saphir“ oder „Diamant“) ²⁾ (anstatt Reifenpannenset, nicht i. V. m. DENON®-Soundsystem)	-	-	200 €	200 €
Innendesign				
Chromschaltknopf (i. V. m. 6-Gang-Schaltgetriebe)	-	s	s	s
Dachhimmel in Schwarz	-	-	GT-Line-Paket	s
Einstiegsleisten in Edelstahl und Pedalerie in Aluminium	-	-	100 € / GT-Line-Paket	s
Fußmatten vorn und hinten (mit roten Ziernähten i. V. m. GT-Line-Paket und bei GT)	-	-	Leder-Paket / GT-Line-Paket	s
Instrumente schwarz hinterlegt (mit Chromumrandung ab Allure)	s	s	s	-
Kombiinstrument in Rennflaggenmuster	-	-	-	s
Lenkrad schwarz, mit verchromtem Logo	s	-	-	-
Multifunktions-Lederlenkrad schwarz, mit verchromtem Logo, Ziernähten und Chromeinsatz (mit roten Ziernähten i. V. m. GT-Line-Paket)	-	s	s	-
Multifunktions-Lederlenkrad, mit verchromtem GT-Logo, roten Ziernähten und Chromeinsatz	-	-	-	s

1) Achtung: Notrad 17" bei GT (serienmäßig i. V. m. 1.6 l PureTech 225 EAT8).

2) Achtung: Mit der Option Reserverad ist der Kofferraum um 85 l reduziert.

..... Alle Preise sind unverbindliche Preisempfehlungen inkl. 19 % MwSt.

■ = nicht verfügbar, s = serienmäßig.

	ACCESS	ACTIVE	ALLURE	GT
Polster				
Polster: Stoff „Metax“ Schwarz	s	-	-	-
Polster: Stoff „Meco“ Schwarz	-	s	-	-
Polster: Kunstleder / Stoff „Mistral“ Schwarz oder „Guérande“ Grau	-	Dynamik-Paket	s	-
Polster: Kunstleder / Alcantara Schwarz	-	-	600 €	-
Polster: Kunstleder / Alcantara Schwarz mit roten Ziernähten (nur i. V. m. GT-Line-Paket) ¹⁾	-	-	600 €	s
Polster: Leder „Nappa“ Schwarz oder „Nappa“ Grau mit Sitzheizung vorn (nur i. V. m. Leder-Paket i. V. m. GT-Line-Paket)	-	-	1.790 € / Leder-Paket	Leder-Paket

AUDIO UND TELEMATIK

<u>Audioanlage RD6</u> Radio, 4 Lautsprecher, 2 Hochtöner, AUX-Eingang, Bluetooth, USB-Anschluss, Bedienelement am Lenkrad	s	-	-	-
<u>CD-Laufwerk</u> (nur i. V. m. 3D-Navigationssystem NAC bei Active)	-	150 €	150 €	150 €
<u>DENON®-Soundsystem</u> (nicht i. V. m. Notrad und Reserverad) 2 Hifi-Lautsprecher vorn und hinten 2 Hifi-Hochtöner vorn und hinten und 1 Subwoofer	-	-	500 €	500 €
<u>Multifunktionaler Touchscreen</u> mit 9,7"-Farbbildschirm Kapazitiver Bildschirm inkl. Audioanlage RCC mit 4 Lautsprechern, 2 Hochtönern, Bituner, AUX-Eingang, USB-Anschluss, digitalem Soundprozessor by Arkamys	-	s	s	s
<u>3D-Navigationssystem NAC²⁾</u> 3D-Navigation inkl. Darstellung von Gebäuden und Monumenten in 3D Mirror Screen Spracherkennung für Navigation, Telefon und Media Verkehrsinformationen in Echtzeit Bedienung über den Touchscreen mit 9,7"-Farbbildschirm PEUGEOT Connect Box	-	1.050 €	650 € / GT-Line-Paket	s
<u>Digitale Radioempfang DAB (Digital Audio Broadcasting)</u> (inkl. Mirror Screen bei Active)	200 €	350 €	200 €	200 €
<u>PEUGEOT Connect Box³⁾</u> mit kostenlosen Telematikdiensten PEUGEOT Connect SOS und PEUGEOT Connect Assistance GPS-Modul Integrierte europäische SIM-Karte Lautsprecher und Mikrofon Notfallbatterie	250 €	250 €	s	s
<u>Mirror Screen⁴⁾</u> Übertragung von multimedialen Inhalten und Apps eines kompatiblen Smartphones auf den Touchscreen des Fahrzeugs, über den die kompatiblen Funktionen und Apps direkt bedient werden können - CarPlay™ (für kompatible iPhone-Modelle von Apple) - Android Auto™ und Mirror Link® (für kompatible Smartphone-Modelle mit Android-Betriebssystem)	-	250 €	s	s

1) Sitzheizung nur i. V. m. Komfort-Paket Plus erhältlich.

2) Albanien, Andorra, Belgien, Bosnien-Herzegowina, Bulgarien, Dänemark, Deutschland, England, Estland, Finnland, Frankreich, Gibraltar, Griechenland, Irland, Italien inkl. Vatikan und San Marino, Kosovo, Kroatien, Lettland, Liechtenstein, Litauen, Luxemburg, Malta, Mazedonien, Moldawien, Monaco, Montenegro, Niederlande, Norwegen, Österreich, Polen, Portugal, Rumänien, Russland, Schottland, Schweden, Schweiz, Serbien, Slowakei, Slowenien, Spanien, Tschechien, Türkei, Ukraine, Ungarn, Wales, Weißrussland, Zypern. 3-jähriges Abonnement mit vernetzten Serviceleistungen enthalten (TomTom Verkehr, Kraftstoffpreise, Parkhaussuche, Wettervorhersage), vorbehaltlich der schriftlichen Zustimmung des Kunden. Lebenslanges Kartenupdate (max. vier Mal jährlich zum Download unter www.peugeot.de) inklusive. Die 3D-Ansicht ist in über 40 Städten in Deutschland verfügbar.

3) Umgehende Fahrzeuglokalisierung (durch längeres Drücken der SOS-Taste oder automatisch nach Auslösung eines pyrotechnischen Elements), vorbehaltlich der Erklärung des Einverständnisses mit der Lokalisierung bei der Fahrzeugbestellung und nach Abschluss eines kostenlosen Vertrages. Assistance-Dienst nur verfügbar während der Garantielaufzeit des Fahrzeuges.

4) Aus Sicherheitsgründen sind nicht alle Apps und Funktionen während der Fahrt verfügbar. Die Liste der kompatiblen Smartphones finden Sie unter <http://services.peugeot.de/kompatible-smartphones/>. Um die Verbindung mit dem Touchscreen herzustellen, muss das Telefon per Kabel (nicht im Lieferumfang enthalten) über den USB-Anschluss verbunden werden.

ZUBEHÖR

	Teilenummer	Preis
ZUBEHÖR (Preise zzgl. Montage)		
Winterkomplettbausatz 15", auf Stahlfelge, 195 / 65 R15 91H SEMPERIT Master-Grip 2; E, C, 2 / 71 dB ¹⁾	WST297 / WST298	479 €
Winterkomplettbausatz 16", auf Stahlfelge, 205 / 55 R16 91H KLEBER Krisalp HP3; E, B, 1 / 69 dB ¹⁾	WST289 / WST290	589 €
Winterkomplettbausatz 16", auf Leichtmetallfelge „QUARTZ“, inkl. Nabendeckel, 205 / 55 R16 91H KLEBER Krisalp HP3; E, B, 1 / 69 dB ¹⁾	WLM373 / WLM374	999 €
Winterkomplettbausatz 17", auf Leichtmetallfelge „RUBIS“, inkl. Nabendeckel, 225 / 45 R17 91H MICHELIN Alpin 5; E, B, 2 / 71 dB ¹⁾	WLM235 / WLM236	1.479 €
Winterkomplettbausatz 18", auf Leichtmetallfelge „SAPHIR“, inkl. Nabendeckel, 225 / 40 R18 92V MICHELIN Pilot Alpin PA4, E, C, 2 / 70 dB ¹⁾	WLM345 / WLM346	1.599 €
Leichtmetallfelge Saphir Schwarz 18", z. B. für Bereifung 225 / 40 R18 91V, per Stück	16101136 80	275 €
EIBACH-Sportfedern, Tieferlegung um ca. 20 mm, z. B. für BlueHDi 100 bzw. 120	9941U6	159 €
Einstiegsleisten-Set mit zwei Leisten; mit PEUGEOT Schriftzug, in Aluminium-Optik	16075583 80	21 €
Standheizung WEBASTO inkl. Fernbedienung „Telestart T100“ für die WEBASTO-Plug-&-Play-Standheizungsoption beim BlueHDi	9942C92 + 9942B92 + Anpassungsschläuche	ab 1.700 €
Anhängevorrichtung abnehmbar, mit abnehmbarem Kugelkopf, inkl. 13-poligem Elektrosatz, zzgl. Montage ²⁾	16133621 80 + 16118643 80	629 €
THULE-Fahrradträger für Anhängerkupplung, E-Bike-geeignet, für bis zu drei Fahrräder, Tragfähigkeit 60 kg ²⁾	16294259 80	683 €
Mobiler Duftspender – individuelles Ambiente, zzgl. Kartusche	16076729 80	17 €
Nachfüllkartusche TROPICAL MANGO	16085779 80	13 €
Nachfüllkartusche VANILLE GOURMANDE	16085780 80	13 €
Kofferraumkasten thermogeformt und unterteilt, mit PEUGEOT Schriftzug	16098379 80	81 €
Gummimattensatz schwarz mit „308“-Logo, leichte Reinigung	16098530 80	63 €
Hundesicherungsgitter DESIGN	16127897 80	152 €
Lenkradkralle – Diebstahlschutz STOPLOCK	16179827 80	113 €

1) Die jeweils zulässigen Dimensionen entnehmen Sie bitte den Fahrzeug-Papieren bzw. der COC-Bescheinigung. Die Reifen werden wie folgt klassifiziert: Kraftstoffeffizienz: A bis G, Bremsleistung / Nasshaftung: A bis G, Geräuschemission in dB.

2) Die jeweils zulässige Stützlast entnehmen Sie bitte den Fahrzeug-Papieren (Zulassungsbescheinigung Teil 1) unter dem Punkt 13 bzw. der COC-Bescheinigung unter dem Punkt 19.

Alle Preise sind unverbindliche Preisempfehlungen inkl. 19 % MwSt.

Stand Januar 2018; zzgl. Montage. Weitere Zubehörartikel finden Sie im Zubehörprospekt oder auf www.peugeot-zubehoer.de

MOTOREN + TECHNIK

Motor und Kraftübertragung: 3- bzw. 4-Zylinder-Reihenmotor, 5- bzw. 6-Gang-Schaltgetriebe oder 8-Stufen-Automatikgetriebe, Frontantrieb.
 Fahrwerk: Einzelradaufhängung vorn (Federbeine vorn mit Gasdruckstoßdämpfern) und Verbundlenkerhinterachse mit Schraubenfedern hinten.

Benzinversionen	1.2 l PureTech STOP & START 81 kW	1.2 l PureTech STOP & START 96 kW	1.2 l PureTech EAT8 STOP & START 96 kW ¹⁾	1.6 l PureTech EAT8 STOP & START 165 kW ¹⁾
Getriebe	6-Gang	6-Gang	8-Stufen	8-Stufen
Hubraum in ccm	1.199	1.199	1.199	1.598
Leistung in kW (PS) bei U/min	81 (110) bei 5.500	96 (130) bei 5.500	96 (130) bei 5.500	165 (225) bei 5.500
Maximales Drehmoment in Nm bei U/min	205 bei 1.500	230 bei 1.750	230 bei 1.750	300 bei 1.900
Beschleunigung von 0–100 km/h in sec.	10,1	9,1	9,8	7,4
Höchstgeschwindigkeit in km/h	188	200	205	235
Schadstoffnorm	Euro 6d-TEMP²⁾			
Kraftstoffverbrauch innerorts in l/100 km	6,4 / 6,3 ²⁾³⁾	6,3 / 6,5 ²⁾³⁾	6,2 / 6,3 ²⁾³⁾	7,3 ²⁾
Kraftstoffverbrauch außerorts in l/100 km	4,2 / 4,3 ²⁾³⁾	4,3 / 4,5 ²⁾³⁾	4,6 / 4,9 ²⁾³⁾	4,8 ²⁾
Kraftstoffverbrauch kombiniert in l/100 km	5,0 / 5,0 ²⁾³⁾	5,1 / 5,2 ²⁾³⁾	5,2 / 5,4 ²⁾³⁾	5,7 ²⁾
CO ₂ -Emissionen (kombiniert) in g/km	114 / 115 ²⁾³⁾	117 / 120 ²⁾³⁾	120 / 124 ²⁾³⁾	132 ²⁾
Energieeffizienzklasse ⁴⁾	B / C	C / C	B / C	C
Leergewicht min.–max. inkl. Fahrer in kg	1.164–1.397	1.164–1.397	1.279–1.448	1.279–1.485
Zuladung min.–max. in kg	333–566	353–586	327–496	330–536
Zulässiges Gesamtgewicht in kg	1.730	1.750	1.775	1.815
Zul. Gesamtgewicht des Zuges in kg	3.030	3.050	2.970	3.215
Anhängelast gebremst in kg	1.315	1.300	1.300	1.400
Anhängelast ungebremst in kg	575	570	610	635
Stützlast in kg	75			
Dachlast in kg	80			
Reifengröße	195 / 65 R15 88H (Access) 205 / 55 R16 88H (Active) 225 / 45 R17 88H (optional)	205 / 55 R16 88H (Active) 225 / 45 R17 88H (Allure) 225 / 40 R18 88H (optional)	205 / 55 R16 88H (Active) 225 / 45 R17 88H (Allure) 225 / 40 R18 88H (optional)	225 / 40 R18 91V (GT)
Wendekreis in m	10,4			
Kraftstofftankvolumen in l	52,5			
Kofferraumvolumen gem. VDA in l	420, bei umgeklappter Rücksitzbank bis zu 1.228			

1) 8-Stufen-Automatikgetriebe.

2) Die angegebenen Werte wurden nach der neu eingeführten Worldwide harmonized Light vehicles Test Procedure (WLTP) und nach dem Real Driving Emission (RDE)-Verfahren im praktischen Fahrbetrieb ermittelt. Bei den Angaben handelt es sich um WLTP-Messwerte, die zur Gewährung der Vergleichbarkeit gemäß dem ursprünglichen NEFZ ausgewiesen werden. Die Motoren erfüllen die Abgasnorm Euro 6d-TEMP.

3) Erste Werte wurden mit rollwiderstandsoptimierten Reifen ermittelt, i. V. m. 15" und 16". Zweite Werte wurden mit Reifen ohne reduzierten Rollwiderstand ermittelt, i. V. m. 17" und 18".

4) Energieeffizienzklasse abhängig vom Leergewicht max.–min. inkl. Fahrer bzw. von der Reifengröße.

Die Angaben zu Kraftstoffverbrauch und CO₂-Emissionen beziehen sich nicht auf ein einzelnes Fahrzeug und sind nicht Bestandteil des Angebots, sondern dienen allein Vergleichszwecken zwischen den verschiedenen Fahrzeugtypen.

Weitere Informationen zum offiziellen Kraftstoffverbrauch und den offiziellen spezifischen CO₂-Emissionen neuer Personenkraftwagen, gemäß amtlichem Messverfahren in der jeweils gültigen Fassung, können dem „Leitfaden über den Kraftstoffverbrauch, die CO₂-Emissionen und den Stromverbrauch neuer Personenkraftwagen“ entnommen werden, der an allen Verkaufsstellen kostenlos erhältlich ist oder über <http://www.dat.de> im Internet zum Download bereitsteht.

Für alle 308 Benzin-Motoren gelten regelmäßige Wartungsintervalle von 25.000 km (1.2 l PureTech) bzw. 20.000 km (1.6 l PureTech).

Weitere Details entnehmen Sie bitte dem Serviceheft. Nähere Angaben zu den Abgasnormen erhalten Sie von Ihrem PEUGEOT Vertragspartner.

MOTOREN + TECHNIK

Dieselsonversionen	1.6 l BlueHDi FAP STOP & START 73 kW	1.5 l BlueHDi FAP STOP & START 96 kW	1.5 l BlueHDi FAP EAT8 STOP & START 96 kW ¹⁾	2.0 l BlueHDi FAP EAT8 STOP & START 130 kW ¹⁾
Getriebe	5-Gang	6-Gang	8-Stufen	8-Stufen
Hubraum in ccm	1.560	1.499	1.499	1.997
Leistung in kW (PS) bei U/min	73 (99) bei 3.750	96 (130) bei 3.750	96 (130) bei 3.750	130 (177) bei 3.750
Maximales Drehmoment in Nm bei U/min	254 bei 1.750	300 bei 1.750	300 bei 1.750	400 bei 2.000
Beschleunigung von 0–100 km/h in sec.	11,3	9,8 / 10,2 ⁴⁾	9,4	8,2
Höchstgeschwindigkeit in km/h	186	204 / 199 ⁴⁾	206	225
Schadstoffnorm	Euro 6²⁾		Euro 6d-TEMP³⁾	
Kraftstoffverbrauch innerorts in l/100 km	4,3 ²⁾	4,1 / 4,2 ³⁾⁴⁾	4,0 / 4,2 ³⁾⁴⁾	5,2 ³⁾
Kraftstoffverbrauch außerorts in l/100 km	3,2 ²⁾	3,2 / 3,4 ³⁾⁴⁾	3,3 / 3,4 ³⁾⁴⁾	3,9 ³⁾
Kraftstoffverbrauch kombiniert in l/100 km	3,6 ²⁾	3,5 / 3,7 ³⁾⁴⁾	3,6 / 3,7 ³⁾⁴⁾	4,4 ³⁾
CO ₂ -Emissionen (kombiniert) in g/km	95 ²⁾	93 / 96 ³⁾⁴⁾	94 / 97 ³⁾⁴⁾	116 ³⁾
Energieeffizienzklasse ⁵⁾	A	A+ / A	A+ / A	A
Leergewicht min.–max. inkl. Fahrer in kg	1.235–1.467	1.255–1.491	1.279–1.510	1.395–1.593
Zuladung min.–max. in kg	313–545	319–555	330–541	337–535
Zulässiges Gesamtgewicht in kg	1.780	1.810	1.840	1.930
Zul. Gesamtgewicht des Zuges in kg	3.074	3.300	3.240	3.520
Anhängelast gebremst in kg	1.300	1.500	1.400	1.600
Anhängelast ungebremst in kg	615	615	635	695
Stützlast in kg	75			
Dachlast in kg	80			
Reifengröße	195 / 65 R15 88H (Access) 205 / 55 R16 88H (optional)	205 / 55 R16 88H (Active) 225 / 45 R17 88H (Allure) 225 / 40 R18 88H (optional)	205 / 55 R16 88H (Active) 225 / 45 R17 88H (Allure) 225 / 40 R18 88H (optional)	225 / 40 R18 91V (GT)
Wendekreis in m	10,4			
Kraftstofftankvolumen in l	52,5			
Kofferraumvolumen gem. VDA in l	420, bei umgeklappter Rücksitzbank bis zu 1.228			

1) 8-Stufen-Automatikgetriebe.

2) Die Angaben wurden gemäß amtlichem Messverfahren EG 715 / 2007 in der jeweils geltenden Fassung ermittelt.

3) Die angegebenen Werte wurden nach der neu eingeführten Worldwide harmonized Light vehicles Test Procedure (WLTP) und nach dem Real Driving Emission (RDE)-Verfahren im praktischen Fahrbetrieb ermittelt. Bei den Angaben handelt es sich um WLTP-Messwerte, die zur Gewährleistung der Vergleichbarkeit gemäß dem ursprünglichen NEFZ ausgewiesen werden. Die Motoren erfüllen die Abgasnorm Euro 6d-TEMP.

4) Erste Werte wurden mit rollwiderstandsoptimierten Reifen ermittelt, i. V. m. 15" und 16". Zweite Werte wurden mit Reifen ohne reduzierten Rollwiderstand ermittelt, i. V. m. 17" und 18".

5) Energieeffizienzklasse abhängig vom Leergewicht max.–min. inkl. Fahrer bzw. von der Reifengröße.

Die Angaben zu Kraftstoffverbrauch und CO₂-Emissionen beziehen sich nicht auf ein einzelnes Fahrzeug und sind nicht Bestandteil des Angebots, sondern dienen allein Vergleichszwecken zwischen den verschiedenen Fahrzeugtypen.

Weitere Informationen zum offiziellen Kraftstoffverbrauch und den offiziellen spezifischen CO₂-Emissionen neuer Personenkraftwagen, gemäß amtlichem Messverfahren in der jeweils gültigen Fassung, können dem „Leitfaden über den Kraftstoffverbrauch, die CO₂-Emissionen und den Stromverbrauch neuer Personenkraftwagen“ entnommen werden, der an allen Verkaufsstellen kostenlos erhältlich ist oder über <http://www.dat.de> im Internet zum Download bereitsteht.


Für alle 308 Diesel-Motoren gelten regelmäßige Wartungsintervalle von 25.000 km (1.6 l BlueHDi) bzw. 30.000 km (1.5 l BlueHDi und 2.0 l BlueHDi).

Weitere Details entnehmen Sie bitte dem Serviceheft. Nähere Angaben zu den Abgasnormen erhalten Sie von Ihrem PEUGEOT Vertragspartner.

PEUGEOT 308 – ABMESSUNGEN



863 2620 770
4253



2043
1559
1804



1457
1553

(mm)

A	673
B	866
B ₁	1.688
C	895
D	874
E	807
E ₁	552
E ₂	774
E ₃	1.099
F	1.440
G	1.395
H	1.412
I	1.365
J	95

Die *optiway*-Verträge von PEUGEOT

- Erweitern Sie Ihre Garantie mit *optiway* GarantiePlus¹⁾ auf bis zu 200.000 km Fahrleistung
- Mit *optiway* ServicePlus¹⁾ auch inklusive der Kosten für planmäßige Wartungen sowie die Übernahme aller vertragsgemäßen Verschleißreparaturen
- Weitere Optionen wie Winterkomplettäder inkl. saisonalem Wechsel zubuchbar¹⁾
- Als Einmalbetrag oder in bequemen Raten zahlbar
- Ihr PEUGEOT-Partner berät Sie gerne und nennt Ihnen Laufzeiten und Preise

¹⁾ Es gelten die Vertragsbedingungen des jeweiligen *optiway*-Produkts. Die Herstellergarantie bleibt hiervon unberührt.

Die PEUGEOT Langzeitmobilität²⁾

- Mobilitätsgarantie – ein Automobilleben lang
- Bei allen teilnehmenden PEUGEOT Servicepartnern im Anschluss an die Durchführung einer regulären Wartung
- Laufzeit gemäß Vertragsbedingungen maximal bis zur nächsten regulären Wartung
- Mit umfassenden Leistungen wie 365-Tage-Hotline, Pannenhilfe oder Abschleppen, Ersatzwagen, Hotelübernachtung, Taxi-, Bahn- und Flugkosten
- Ohne Altersbegrenzung für Ihren PEUGEOT

²⁾ Die genauen Vertragsbedingungen der Garantieangebote der PEUGEOT DEUTSCHLAND GMBH entnehmen Sie bitte den Allgemeinen Geschäftsbedingungen von PEUGEOT Assistance bzw. der PEUGEOT Langzeitmobilität. Die gesetzlichen Sachmangelhaftungsansprüche bleiben hiervon unberührt.

Das Altfahrzeuggesetz und die darin enthaltene Altfahrzeugverordnung sehen zur Umsetzung der Richtlinie 2000 / 53 / EG über Altfahrzeuge vor, dass der letzte Halter sein Altfahrzeug einer anerkannten Rücknahmestelle oder einem anerkannten Demontagebetrieb überlässt. Dort wird der für die endgültige Stilllegung des Pkw bei der Zulassungsstelle vorzulegende Verwertungsnachweis ausgestellt. Detaillierte Informationen unter www.peugeot-altautoverwertung.de.

Alle Preise sind unverbindliche Preisempfehlungen der PEUGEOT DEUTSCHLAND GMBH zuzüglich Überführungskosten bis zum Vertragspartner. Mit Erscheinen dieser Preisliste verlieren alle vorhergehenden ihre Gültigkeit. Die Angaben und Abbildungen in dieser Unterlage sind unverbindlich und stellen nur eine annähernde Beschreibung dar. PEUGEOT DEUTSCHLAND behält sich Änderungen des Liefergegenstandes gegenüber dieser Unterlage vor, z. B. im Hinblick auf technische Daten, Konstruktion, Ausstattung und äußeres Erscheinungsbild. Ihr PEUGEOT Vertragspartner informiert Sie gerne über etwaige Änderungen.

Preisgünstige Finanzierung und wirtschaftliches Leasing durch die
PSA Bank Deutschland GmbH,
Siemensstraße 10, 63263 Neu-Isenburg

PEUGEOT DEUTSCHLAND GMBH – 51170 Köln
Kundenbetreuungscenter 0800-1111 999
www.peugeot.de

DMA/PPM/RS/160/02.18/553098_001/RE