

PEUGEOT 508 | 508 SW.

PREISE, AUSSTATTUNGEN UND TECHNISCHE DATEN.
GÜLTIG AB 1. JANUAR 2018. IMPRESS YOURSELF.



PEUGEOT

508

508 SW

3) (S. 15)

8.3

von 10



von reevoo

8.7

von 10



von reevoo



IHREN PEUGEOT 508 | 508 SW AUSWÄHLEN ...

					ACTIVE		ALLURE		GT	
					508	508 SW	508	508 SW	508	508 SW
BENZINVERSIONEN	Schadstoffnorm	Kraftstoffverbrauch kombiniert	CO ₂ -Emissionen kombiniert	Energieeffizienzklasse						
THP 165 (121 kW)	Euro 6 ²⁾	5,8 / 5,8 l/100 km ²⁾	134 / 135 g/km ²⁾	B	29.800 €	30.850 €				
THP 165 EAT6 ¹⁾ (121 kW)	Euro 6 ²⁾	5,8 / 5,8 l/100 km ²⁾	134 / 135 g/km ²⁾	B			35.950 €	37.100 €		
DIESELVERSIONEN										
BlueHDi 120 EAT6 ¹⁾ (88 kW)	Euro 6 ²⁾	3,9 / 4,2 l/100 km ²⁾	102 / 108 g/km ²⁾	A+			36.300 €	37.450 €		
BlueHDi 150 (110 kW)	Euro 6 ²⁾	4,2 / 4,2 l/100 km ²⁾	109 / 110 g/km ²⁾	A+	32.200 €	33.250 €	36.350 €	37.500 €		
BlueHDi 180 EAT6 ¹⁾ (133 kW)	Euro 6 ²⁾	4,2 / 4,4 l/100 km ²⁾	110 / 114 g/km ²⁾	A+			39.150 €	40.300 €	42.650 €	44.100 €

... MIT DEN WICHTIGSTEN SERIENAUSSTATTUNGEN

ACTIVE	ALLURE <i>(zusätzlich zu Active)</i>	GT <i>(zusätzlich zu Allure)</i>
<ul style="list-style-type: none"> + ABS, ESP inkl. ASR, 6 Airbags + Außenspiegel elektrisch verstell-, beheiz- und anklappbar, mit Zugangsbeleuchtung + Berganfahrhilfe + Bluetooth-Freisprecheinrichtung inkl. Audiostreaming über Bluetooth + Einparkhilfe hinten, akustisch und visuell + Fensterheber vorn und hinten elektrisch, mit Komfortschaltung und Einklemmschutz + Geschwindigkeitsregelanlage mit Geschwindigkeitsbegrenzer + Innenspiegel automatisch abblendend + LED-Nebelscheinwerfer mit Abbiegelicht und Nebelschlussleuchte + LED-Tagfahrlicht + Leichtmetallfelgen „Style 02“ 16" + Licht- und Regensensor + Multifunktionaler Touchscreen + 3-Speichen-Multifunktionslederlenkrad + 4-Wege-Lendenwirbelstütze elektrisch, für Fahrersitz + 2-Zonen-Klimaautomatik 	<ul style="list-style-type: none"> + Feststellbremse elektrisch + Keyless-System (schlüsselloses Zugangs- und Startsystem) + Komfortsitze vorn (Oberschenkelaufgabe ausziehbar auf Fahrer- und Beifahrerseite) + Leichtmetallfelgen „Style 05“ 17" + 3D-Navigationssystem NAC + PEUGEOT Connect Box + 4-Wege-Lendenwirbelstütze elektrisch, für Fahrer und Beifahrer 	<ul style="list-style-type: none"> + Einparkhilfe vorn, inkl. Rückfahrkamera und Totwinkelassistent + Full-LED-Scheinwerfer mit statischem Kurvenlicht + Fernlichtassistent + Head-up-Display in Farbe + Heckschürze mit integrierten und verchromten Dekorauspuffblenden + Leichtmetallfelgen „Style 10“ 18" + Panorama-Glasdach (i. V. m. SW) + Scheinwerferreinigungsanlage + Sitzheizung vorn, einstellbar in 3 Stufen





1) 6-Stufen-Automatikgetriebe.

2) Die Angaben wurden gemäß amtlichem Messverfahren EG 715/2007 in der jeweils geltenden Fassung ermittelt.

Die Angaben zu Kraftstoffverbrauch und CO₂-Emissionen beziehen sich nicht auf ein einzelnes Fahrzeug und sind nicht Bestandteil des Angebots, sondern dienen allein Vergleichszwecken zwischen den verschiedenen Fahrzeugtypen.

Weitere Informationen zum offiziellen Kraftstoffverbrauch und den offiziellen spezifischen CO₂-Emissionen neuer Personenkraftwagen, gemäß amtlichem Messverfahren in der jeweils gültigen Fassung, können dem „Leitfaden über den Kraftstoffverbrauch, die CO₂-Emissionen und den Stromverbrauch neuer Personenkraftwagen“ entnommen werden, der an allen Verkaufsstellen kostenlos erhältlich ist oder über <http://www.dat.de> im Internet zum Download bereitsteht.

IHREN 508 | 508 SW MIT ATTRAKTIVEN PAKETEN AUSSTATTEN

		ACTIVE	ALLURE	GT	
	City-Paket Einparkhilfe vorn, akustisch und visuell Rückfahrkamera Toterwinkelassistent	UB07	780 €	780 €	s
	Design-Paket (i. V. m. 508 Limousine) Chromumrandete Seitenfenster Leichtmetallfelgen „Style 06“ 17" Notrad 18"* (nur i. V. m. BlueHDi) Reserverad mit Stahlfelge 16"* (nicht i. V. m. Notrad)	ZH7B/ZH7C	680 €	-	-
	Design-Paket (i. V. m. 508 SW) Chromumrandete Seitenfenster Leichtmetallfelgen „Style 06“ 17" Seitenfenster in Reihe 2 getönt Notrad 18"* (nur i. V. m. BlueHDi) Reserverad mit Stahlfelge 16"* (nicht i. V. m. Notrad)	ZH7B/ZH7C	780 €	-	-
	Full-LED-Paket Full-LED-Scheinwerfer mit statischem Kurvenlicht Fernlichtassistent Scheinwerferreinigungsanlage	J3BD	-	1.290 €	s

* Anstatt Reifenpannenset.

Alle Preise sind unverbindliche Preisempfehlungen inkl. 19 % MwSt.

■ = nicht verfügbar, s = serienmäßig

UMFANGREICHE SERIENAUSSTATTUNGEN UND EINZELOPTIONEN

	ACTIVE	ALLURE	GT
SICHERHEIT			
Aktive Sicherheit			
ABS (Antiblockiersystem)	S	S	S
Blinkleuchten mit Spurwechsel-Tippfunktion	S	S	S
Dritte Bremsleuchte hinten in LED-Technik	S	S	S
EBV (Elektronischer Bremskraftverteiler)	S	S	S
ESP (Elektronisches Stabilitätsprogramm) mit ASR (Antriebsschlupfregelung)	S	S	S
Innenspiegel automatisch abblendend	S	S	S
Notbremsassistent mit Einschaltautomatik der Warnblinkleuchten	S	S	S
Reifendrucksensoren	S	S	S
Scheibenbremsen rundum, vorn innenbelüftet	S	S	S
Passive Sicherheit			
<u>6 Airbags:</u> – Fahrer- und Beifahrerairbag, Beifahrerairbag deaktivierbar – Seitenairbags vorn – Vorhangairbags vorn und hinten	S	S	S
<u>Vordersitze:</u> – Dreipunkt-Sicherheitsgurte höhenverstellbar, mit Gurtblockierern – Gurtstraffer pyrotechnisch und Gurtkraftbegrenzer elektronisch gesteuert – Stützrampen in den Sitzen, die ein Durchrutschen unter den Gurten verhindern – Warnleuchte und Warnsignal bei nicht angelegtem Sicherheitsgurt bzw. Lösen des Sicherheitsgurtes für Fahrer und Beifahrer	S	S	S
<u>Rücksitze:</u> – 2 Dreipunkt-Isfix-Kindersitzhalterungen auf den äußeren Sitzen der Rücksitzbank – 3 Dreipunkt-Sicherheitsgurte – Gurtkraftbegrenzer auf den seitlichen Plätzen – Stützrampen in den Sitzen, die ein Durchrutschen unter den Gurten verhindern – Warnleuchte und Warnsignal bei Lösen des Sicherheitsgurtes	S	S	S
Fußgängerschutz vorn	S	S	S
Fußstütze aktiv auf Fahrerseite	S	S	S
Kindersicherung elektrisch	S	S	S
Seitenaufprallschutz	S	S	S
Türenriegelung automatisch im Falle eines Unfalls	S	S	S
Türverriegelung automatisch beim Anfahren	S	S	S
Unterbrechung der Kraftstoffzufuhr im Falle eines Aufpralls	S	S	S
KOMFORT & TECHNIK			
Komfort			
Außenspiegel elektrisch anklappbar, ohne Zugangsbeleuchtung	S	–	–
Außenspiegel elektrisch anklappbar, mit Zugangsbeleuchtung	S	S	S

	ACTIVE	ALLURE	GT
Außenspiegel elektrisch verstell- und beheizbar, mit integrierten Blinkern	s	s	s
Außenspiegel mit automatischer Verstellung bei Einlegen des Rückwärtsgangs und Memory-Funktion	–	Voll-Leder-Paket	Voll-Leder-Paket
<u>Bordcomputer:</u> Außentemperatur- und Wartungsanzeige, durchschnittlicher und momentaner Kraftstoffverbrauch, Restreichweite, zurückgelegte Strecke, Durchschnittsgeschwindigkeit	s	s	s
Fensterheber vorn und hinten elektrisch, mit Komfortschaltung, Einklemmschutz und automatischer Schließfunktion bei Verriegelung des Fahrzeugs per Fernbedienung	s	s	s
Frontscheibe aus Verbundglas, getönt und geräuschkämmend	s	s	s
Gepäckraumklappe automatisch öffnend und schließend, inkl. Gepäckraumtrennetz (nur i. V. m. SW)	–	600 €	600 €
Gepäckraumrollo (nur i. V. m. SW)	s	s	s
Gepäckraumtrennetz (nur i. V. m. SW)	200 €	–	–
2 Getränkehalter vorn	s	s	s
Glasschiebe-/Hubdach elektrisch mit Komfortschaltung und Einklemmschutz, mit Jalousie (nur i. V. m. Limousine)	–	–	750 €
Handschuhfach beleuchtet und klimatisiert	s	s	s
Heckscheibe beheizbar, mit automatischer Abschaltung	s	s	s
Heckscheibe getönt (i. V. m. Limousine) bzw. stärker getönt (i. V. m. SW Allure, GT)	s	s	s
Kartentaschen an den Vordersitzlehnen	s	s	s
Klimaautomatik 2-Zonen mit Aktivkohlefilter, getrennt regelbar für Fahrer und Beifahrer, inkl. 2 Lüftungsdüsen hinten in 4 Richtungen einstellbar	s	s	s
Klimaautomatik 4-Zonen mit Aktivkohlefilter, getrennt regelbar für Fahrer, Beifahrer und Passagiere hinten, inkl. Sonnenrollos an den Seitenscheiben hinten und an der Heckscheibe (i. V. m. Limousine) bzw. inkl. Sonnenrollos an den Seitenscheiben hinten (i. V. m. SW)	–	400 €	400 €
Make-up-Spiegel für Fahrer und Beifahrer	s	s	s
Mittelarmlehne hinten, mit 2 Getränkehaltern und Durchladeklappe	s	s	s
Mittelarmlehne vorn, verstellbar, inkl. Staufach	s	s	s
Panorama-Glasdach mit elektrischer Jalousie und Komfortschaltung (nur i. V. m. SW)	–	600 €	s
Seitenscheiben getönt	s	s	s
Seitenscheiben stärker getönt in Reihe 2 (nur i. V. m. SW)	Design-Paket	s	s
Staufach in der Mittelkonsole	s	s	s
Staufächer mit Unterteilung unter dem Kofferraumboden (nicht i. V. m. Reserverad)	s	s	s
2 seitliche Taschenhalter im Kofferraum	s	s	s
Zentralverriegelung von innen aktivierbar, mit Funkfernbedienung	s	s	s

	ACTIVE	ALLURE	GT
Fahrerassistenzsysteme			
Berganfahrhilfe	s	s	s
Einparkhilfe hinten, akustisch und visuell	s	s	s
Einparkhilfe vorn, akustisch und visuell	City-Paket	City-Paket	s
Geschwindigkeitsregelanlage mit Geschwindigkeitsbegrenzer	s	s	s
Head-up-Display in Farbe mit Geschwindigkeitsanzeige, Navigationshinweisen und Anzeige der Geschwindigkeitsregelanlage	Navigations- und Telematik-Paket	i. V. m. JBL®-Sound-system / 450 €	s
Rückfahrkamera	City-Paket	City-Paket	s
Toterwinkelassistent	City-Paket	City-Paket	s
Technik			
Anhängerkupplung mit abnehmbarem Kugelkopf ohne Werkzeug	–	740 €	740 €
Automatisches STOP & START-System	s	s	s
FAP-Rußpartikelfilter (i. V. m. Diesel-Motorisierungen)	s	s	s
Fehlbetankungsschutz für Dieselfahrzeuge	s	s	s
Feststellbremse elektrisch	–	s	s
Heckscheibenwischer mit Intervallschaltung (i. V. m. SW)	s	s	s
Keyless-System (schlüsselloses Zugangs- und Startsystem, inkl. Start-Stop-Knopf)	–	s	s
Pollenfilter und Aktivkohlefilter	s	s	s
Schaltpunktanzeige i. V. m. Schaltgetriebe	s	s	s
Schaltwippen am Lenkrad (i. V. m. EAT6)	s	s	s
3 Steckdosen 12 Volt: Reihe 1 und Reihe 2 (i. V. m. Limousine)	s	s	s
4 Steckdosen 12 Volt: im Kofferraum, Reihe 1 und Reihe 2 (i. V. m. SW)	s	s	s
Licht & Sicht			
Deckenleuchte vorn, 2 Leselampen vorn und hinten, gedämpfte Innenraumbeleuchtung im Dachhimmel (automatisches Ein- und Ausschalten i. V. m. Standlicht)	s	–	–
Deckenleuchte in LED-Technik vorn, 2 LED-Leselampen vorn und hinten, gedämpfte Innenraumbeleuchtung im Dachhimmel (automatisches Ein- und Ausschalten i. V. m. Standlicht)	–	s	s
Halogen-Scheinwerfer	s	s	–
Full-LED-Scheinwerfer mit statischem Kurvenlicht und Scheinwerferreinigungsanlage	–	Full-LED-Paket	s
Fernlichtassistent	–	Full-LED-Paket	s
Fußraumbeleuchtung vorn und hinten	–	s	s
Kofferraumbeleuchtung	s	s	s
LED-Nebelscheinwerfer mit Abbiegelicht und Nebelschlussleuchte	s	s	s
LED-Tagfahrlicht	s	s	s
Lichtsensor	s	s	s
Make-up-Spiegel für Fahrer und Beifahrer beleuchtet	s	s	s
Regensensor	s	s	s

	ACTIVE	ALLURE	GT
Sitze			
Komfortsitze vorn (Oberschenkelaufgabe ausziehbar auf Fahrer- und Beifahrerseite)	Stoff-/Leder-Paket	s	s
Kopfstützen vorn in doppellagiger Form, höhen- und neigungsverstellbar	s	s	s
Massagefunktion für Fahrersitz	-	Voll-Leder-Paket	Voll-Leder-Paket
Rücksitzlehne 40/60 geteilt und automatisch umklappbar, Bedienelement im Kofferraum (i. V. m. SW)	s	s	s
Sitzheizung vorn, einstellbar in 3 Stufen	250 €*	250 €	s
Vordersitze manuell verstellbar	s	-	-
Vordersitze elektrisch verstellbar	Stoff-/Leder-Paket	s	s
4-Wege-Lendenwirbelstütze elektrisch, für Fahrersitz	s	s	s
4-Wege-Lendenwirbelstütze elektrisch, für Fahrer- und Beifahrersitz	Stoff-/Leder-Paket	s	s

DESIGN

Außendesign			
Außenspiegel in Wagenfarbe lackiert	s	s	s
Chromzierleisten an den Seitenfenstern	s	-	-
Chromumrandete Seitenfenster	Design-Paket	s	s
Dachreling in Chrom-Optik (nur i. V. m. SW)	s	s	s
Heckschürze mit integrierten und verchromten Dekorauspuffblenden	-	-	s
Kühlergrill chromumrandet, mit horizontalen Zierleisten in Chrom-Optik (i. V. m. Active und Allure) bzw. in Schwarz (i. V. m. GT)	s	s	s
Sonderlackierung metallic	550 €	550 €	550 €
Sonderlackierung „Perlmutter Weiß“	730 €	730 €	730 €




Räder und Reifen			
Leichtmetallfelgen „Style 02“ 16"	s	-	-
Leichtmetallfelgen „Style 06“ 17"	Design-Paket	-	-
Leichtmetallfelgen „Style 05“ 17"	-	s	-
Leichtmetallfelgen „Style 11“ 17" (nur i. V. m. 2.0 l BlueHDi 180 EAT6)	-	s	-
Leichtmetallfelgen „Style 10“ 18"	-	-	s
Leichtmetallfelgen „Style 12“ 19"	-	-	480 €
Reifenpannenset (Kompressor und Pannenspray)	s	s	s
Reserverad mit Stahlfelge 16"*** (nicht i. V. m. BlueHDi)	100 €	100 €	-
Notrad 18"*** (nur i. V. m. BlueHDi)	100 €	100 €	100 €

* Serie i. V. m. Stoff-/Leder-Paket (nicht i. V. m. Polster „Cocher“ Schwarz/Grau).

** Anstatt Reifenpannenset.


Alle Preise sind unverbindliche Preisempfehlungen inkl. 19 % MwSt.

■ = nicht verfügbar, s = serienmäßig, =

	ACTIVE	ALLURE	GT
Innendesign			
Dekorleiste an der Armaturentafel	S	S	S
Fußmatten vorn und hinten	-	S	S
Instrumente schwarz hinterlegt, mit Chromeinfassung	S	S	S
Lüftungsdüsen mit Umrandung in Chrom-Optik	S	S	S
Mittelkonsole in Klavierlack-Optik	S	S	S
Multifunktions-Lederlenkrad 3-Speichen, höhen- und tiefenverstellbar, mit Chromverzierung	S	S	S
Schalthebelknauf in Leder	S	S	S
Türgriffe innen in Klavierlack-Optik	S	S	S
Polster			
Polster: Stoff „Cocher“ in Schwarz oder „Cocher“ in Schwarz/Grau*	S	-	-
 Stoff-/Leder-Paket: <ul style="list-style-type: none"> - Polster: Stoff/Leder „Marston“ in Schwarz (i. V. m. Active und Allure) Stoff/Leder „Marston“ in Schwarz mit roten Ziernähten (nur i. V. m. GT) - Komfortsitze vorn (Oberschenkelauflage auf Fahrer- und Beifahrerseite ausziehbar) - Vordersitze elektrisch verstellbar** 	1.700 €	S	S
 Leder-Paket: <ul style="list-style-type: none"> - Polster: Leder „Aries“ in Beige/Schwarz - Fahrer- und Beifahrersitz elektrisch verstellbar - Komfortsitze vorn (Oberschenkelauflage auf Fahrer- und Beifahrerseite ausziehbar) - Vordersitze beheizbar 	-	850 €	-
 Voll-Leder-Paket: <ul style="list-style-type: none"> - Polster: Leder „Nappa“ in Schwarz oder Braun (nur i. V. m. Allure) oder Leder „Nappa“ in Schwarz mit roten Ziernähten (nur i. V. m. GT) - Automatische Absenkung der Außenspiegel beim Einlegen des Rückwärtsgangs und Memory-Funktion - Fahrer- und Beifahrersitz elektrisch verstellbar, mit Memory-Funktion für Fahrersitz - Komfortsitze vorn (Oberschenkelauflage auf Fahrer- und Beifahrerseite ausziehbar) - Lederbezogene Mittelkonsole, Türarmlehnen und Armlehnen hinten - Massagefunktion für Fahrersitz - Vordersitze beheizbar 	-	1.800€	1.550 €

* Nicht i. V. m. Sitzheizung vorn.

** Inkl. Sitzheizung vorn i. V. m. Active.

		ACTIVE	ALLURE	GT
AUDIO & TELEMATIK				
<u>Multifunktionaler Touchscreen mit 7"-Farbbildschirm:</u> – Audioanlage mit 8 Lautsprechern, 2 Hochtönern, Tri-Tuner, USB-/AUX-Eingang für iPod, MP3-Player und andere externe Quellen und digitalem Sound-Prozessor by ARKAMYS® – Bluetooth-Freisprecheinrichtung ¹⁾ mit Audiostreaming über Bluetooth – CD-Laufwerk in der Mittelkonsole – Bedienung von Bordcomputer, Audioanlage, Navigationssystem, Bluetooth		s	s	s
	<u>Navigations- und Telematik-Paket:</u> <u>3D-Navigationssystem NAC²⁾</u> – 3D-Navigation in Echtzeit inkl. Darstellung von Gebäuden und Monumenten in 3D ³⁾ – Spracherkennung für Navigation, Telefon und Media – Verkehrsinformationen in Echtzeit – Bedienung über den Touchscreen mit 7"-Farbbildschirm <u>PEUGEOT Connect Box</u> mit den kostenlosen Telematikdiensten PEUGEOT Connect SOS* und PEUGEOT Connect Assistance** – GPS-Modul – Integrierte europäische SIM-Karte – Lautsprecher und Mikrofon – Notfallbatterie <u>Mirror Screen⁴⁾</u> Übertragung von multimedialen Inhalten und Apps eines kompatiblen Smartphones auf den Touchscreen des Fahrzeugs, über den die kompatiblen Funktionen und Apps direkt bedient werden können – CarPlay™ (für kompatible iPhone-Modelle von Apple) – Android Auto und Mirror Link® (für kompatible Smartphone-Modelle mit Android-Betriebssystem) i. V. m. Active: – Head-up-Display in Farbe – Digitaler Radioempfang DAB	1.800 €	s	s
<u>JBL®-Soundsystem:</u> – Digitaler Radioempfang DAB – Geräuschdämmende Seitenscheiben vorn – Head-up-Display in Farbe (nur i. V. m. Allure)		-	1.150 €	700 €

1) Kompatibel mit Mobiltelefonen und PDAs vieler Hersteller. Ob Ihr eigenes Mobilfunkgerät kompatibel ist, erfahren Sie bei Ihrem PEUGEOT Vertragspartner. (Handy nicht im Lieferumfang enthalten.)

2) Albanien, Andorra, Belgien, Bosnien-Herzegowina, Bulgarien, Dänemark, Deutschland, England, Estland, Finnland, Frankreich, Gibraltar, Griechenland, Irland, Italien inkl. Vatikan und San Marino, Kosovo, Kroatien, Lettland, Liechtenstein, Litauen, Luxemburg, Malta, Mazedonien, Moldawien, Monaco, Montenegro, Niederlande, Norwegen, Österreich, Polen, Portugal, Rumänien, Russland, Schottland, Schweden, Schweiz, Serbien, Slowakei, Slowenien, Spanien, Tschechien, Türkei, Ukraine, Ungarn, Wales, Weißrussland, Zypern. Lebenslanges Kartendownload (max. vier Mal jährlich zum Download unter www.peugeot.de) inklusive. 3-jähriges Abonnement mit vernetzten Serviceleistungen enthalten (TomTom Verkehr, Kraftstoffpreise, Parkhaussuche, Wettervorhersage), vorbehaltlich der schriftlichen Zustimmung des Kunden.



















3) Die 3D-Ansicht ist in über 40 Städten in Deutschland verfügbar.

4) Aus Sicherheitsgründen sind nicht alle Apps und Funktionen während der Fahrt verfügbar. Die Liste der kompatiblen Smartphones finden Sie unter <http://services.peugeot.de/kompatible-smartphones/>. Um die Verbindung mit dem Touchscreen herzustellen, muss das Telefon per Kabel (nicht im Lieferumfang enthalten) über den USB-Anschluss verbunden werden.

* Umgehende Fahrzeuglokalisierung (durch längeres Drücken der SOS-Taste oder automatisch nach Auslösung eines pyrotechnischen Elements), vorbehaltlich der Erklärung des Einverständnisses mit der Lokalisierung bei der Fahrzeugbestellung und nach Abschluss eines kostenlosen Vertrages.

** Assistance-Dienst nur verfügbar während der Garantielaufzeit des Fahrzeuges.

ZUBEHÖR GEGEN AUFPREIS¹⁾

ZUBEHÖR	Teilenummer	Preis
Anhängerkupplung schwenkbar, inkl. 13-poligem Kabelsatz, für Limousine oder SW, zzgl. Montage	Lim: 9627PE + 1607813280 SW: 9627PH + 1607813280	ab 1.024 €
Kofferraumschalenmatte, schützt vor Schmutz und Nässe, für SW	9424K8	67 €
Winterkomplettadsatz ²⁾ , 18-Zoll-Alufelge inkl. Reifendrucksensoren, mit Bereifung MICHELIN „Pilot Alpin PA4 EL“ 235/45 R18 98V, Reifenlabel:  E,  C,  2/70 dB. Die zulässigen Reifengrößen entnehmen Sie bitte den Fahrzeugpapieren (COC-Bescheinigung), bitte Kompatibilität beachten!	WLM367/WLM368 oder WLM357/WLM358	1.979 €
Winterkomplettadsatz ²⁾ , 17-Zoll-Alufelge inkl. Reifendrucksensoren, mit Bereifung MICHELIN „Alpin 5 EL“ 215/55 R17 98V, Reifenlabel:  E,  B,  2/71 dB. Die zulässigen Reifengrößen entnehmen Sie bitte den Fahrzeugpapieren (COC-Bescheinigung), bitte Kompatibilität beachten!	WLM339/WLM340 oder WLM317/WLM318	1.599 € oder 1.579 €
Winterkomplettadsatz ²⁾ , 16-Zoll-Alufelge inkl. Reifendrucksensoren, mit Bereifung MICHELIN „Alpin 5 EL“, Reifenlabel:  C,  B,  2/71 dB, oder SEMPERIT „Speed-Grip 2 XL“ 215/60 R16 99H, Reifenlabel:  E,  C,  2/70 dB. Die zulässigen Reifengrößen entnehmen Sie bitte den Fahrzeugpapieren (COC-Bescheinigung), bitte Kompatibilität beachten!	WLM251/WLM252 oder WLM253/WLM254	1.279 € oder 1.159 €
Winterkomplettadsatz ²⁾ , 16-Zoll-Stahlfelge inkl. Reifendrucksensoren, mit Bereifung MICHELIN „Alpin 5 EL“ 215/60 R16 99H, Reifenlabel:  C,  B,  2/71 dB, oder KLEBER Krisalp HP3, Reifenlabel:  B,  B,  1/69 dB. Die zulässigen Reifengrößen entnehmen Sie bitte den Fahrzeugpapieren (COC-Bescheinigung), bitte Kompatibilität beachten!	WST201/WST202 oder WST295/WST296	939 € oder 829 €
Satz Radzierblenden, 16", Enjofix, gegen Diebstahl gesichert, mit Hersteller-Logo	9406L2 + 940537	138 €
HERE-Maps-Navigationskarten, Update für Europa für das Navigationssystem „RT6“	HERE25083	149 €
THULE Dachbox halblang, 420 l, abschließbar, beidseitig zu öffnen, inkl. PEUGEOT Logo	1609665780	558 €
THULE Fahrradträger Aluminium auf Dachgrundträger, 1 Fahrrad ³⁾	1607798880	116 €
THULE Skiträger für Dachgrundträger, bis 6 Paar Ski oder 4 Snowboards	961515	128 €
Mobiler Duftspender, diskret und praktisch, zur Montage an die Lüftungsdüse, zzgl. Patrone	1607672980	17 €
Patrone für mobilen Duftspender, Tropical Mango	1608577980	13 €
Patrone für mobilen Duftspender, Vanille Gourmande	1608578080	13 €
Satz mit vier Einstiegsschutzleisten vorn und hinten, Aluminium hell gebürstet	9400AG	49 €
Kofferraumspoiler, für Limousine; sportlicher, aber dezenter Auftritt, TÜV-Eintragungspflicht	961353	184 €
THULE Satz Schneeketten, mit Kreuzstücken, „CD-9 097“; für 215/60 R16 95 H/V	1607878080	121 €
Hundesicherungsgitter, schnelle Befestigung ohne Bohren	941221	188 €
Kindersitz KIDDY „Cruiserfix Pro“, Gruppe 2/3 (15 bis 36 kg), mit PEUGEOT Logo	1610823680	273 €
Gurtschneider – Scheibenzertrümmerer	1610220480	15 €
Satz geformte Gummimatten, vorn und hinten, Schutz vor Schmutz	1609351480	63 €
Universal-Multimediahalter	40-11-2358	70 €

1) Stand November 2017; zzgl. Montage. Weitere Zubehörartikel entnehmen Sie bitte dem Zubehörprospekt. Weiteres Zubehör finden Sie auch in unseren separaten Zubehör-Prospekten und Preislisten sowie auf www.peugeot-zubehoer.de

2) Die Original PEUGEOT Winterkomplettträger garantieren die vollständige Funktionsfähigkeit des Reifendruck-Kontrollsystems Ihres PEUGEOT Modells.

3) Die jeweils zulässige Dachlast entnehmen Sie bitte der Borddokumentation, die maximale Last des Dachgrundträgers kann abweichen.

Alle Preise sind unverbindliche Preisempfehlungen inkl. 19 % MwSt.

MOTOREN + TECHNIK

Motor- und Kraftübertragung: 4-Zylinder-Reihenmotor mit 6-Gang-Schaltgetriebe, 6-Stufen-Automatikgetriebe, Frontantrieb. Fahrwerk: Einzelradaufhängung (McPherson-Vorderachse, Schraubenfedern mit innen liegenden hydraulischen Stoßdämpfern vorn, Vorderachse mit Doppel-Dreiecksquerlenker und entkoppeltem Achsschenkel nur i. V. m. GT und BlueHDi 180 EAT6; Mehrlenker-Hinterachse mit geeigneten Feder-Dämpfer-Einheiten).

Benzinversionen	Limousine / SW 1.6 l THP STOP & START 121 kW	Limousine / SW 1.6 l THP EAT6 ¹⁾ STOP & START 121 kW
Getriebe	6-Gang	6-Stufen
Hubraum in ccm	1.598	1.598
Leistung in kW (PS) bei U/min	121 (165) bei 6.000	121 (165) bei 6.000
Maximales Drehmoment in Nm bei U/min	240 bei 1.400	240 bei 1.400
Beschleunigung von 0–100 km/h in sec.	8,6 / 8,8	8,9 / 9,1
Höchstgeschwindigkeit in km/h	210	210
Schadstoffnorm	Euro 6²⁾	
Kraftstoffverbrauch innerorts in l/100 km	7,7 / 7,8 ²⁾	7,5 / 7,4 ²⁾
Kraftstoffverbrauch außerorts in l/100 km	4,7 / 4,8 ²⁾	4,8 / 4,9 ²⁾
Kraftstoffverbrauch kombiniert in l/100 km	5,8 / 5,8 ²⁾	5,8 / 5,8 ²⁾
CO ₂ -Emissionen (kombiniert) in g/km	134 / 135 ²⁾	134 / 135 ²⁾
Energieeffizienzklasse	B	B
Leergewicht min.–max. inkl. Fahrer in kg ³⁾	1.475–1.618 / 1.495–1.654	1.485–1.628 / 1.505–1.664
Zuladung min.–max. in kg	337–520 / 426–585	387–530 / 436–535
Zulässiges Gesamtgewicht in kg	1.995 / 2.080	2.015 / 2.100
Zul. Gesamtgewicht des Zuges in kg	3.595 / 3.580	3.615 / 3.600
Anhängelast gebremst in kg	1.875 / 1.775	1.875 / 1.775
Anhängelast ungebremst in kg	735 / 745	740 / 750
Stützlast in kg	75	75
Dachlast in kg	70 / 80	70 / 80
Reifengröße	215/60 R16 (Active) 215/55 R17 (Allure) 235/45 R18 (optional)	215/55 R17 (Allure) 235/45 R18 (optional)
Wendekreis in m	11,9	
Kraftstofftankvolumen in l	Limousine 515–1.381, SW: 560–1.598	
Kofferraumvolumen gem. VDA in l	72	

1) 6-Stufen-Automatikgetriebe.

2) Die Angaben wurden gemäß amtlichem Messverfahren EG 715/2007 in der jeweils geltenden Fassung ermittelt.

3) Je nach Ausstattung.

Die Angaben zu Kraftstoffverbrauch und CO₂-Emissionen beziehen sich nicht auf ein einzelnes Fahrzeug und sind nicht Bestandteil des Angebots, sondern dienen allein Vergleichszwecken zwischen den verschiedenen Fahrzeugtypen.

Weitere Informationen zum offiziellen Kraftstoffverbrauch und den offiziellen spezifischen CO₂-Emissionen neuer Personenkraftwagen, gemäß amtlichem Messverfahren in der jeweils gültigen Fassung, können dem „Leitfaden über den Kraftstoffverbrauch, die CO₂-Emissionen und den Stromverbrauch neuer Personenkraftwagen“ entnommen werden, der an allen Verkaufsstellen kostenlos erhältlich ist oder über <http://www.dat.de> im Internet zum Download bereitsteht.

Für alle 508-Modelle sind die Wartungsintervalle zu berücksichtigen. Spätestens alle 30.000 km (1.6 l THP und 2.0 l BlueHDi) bzw. 25.000 km (1.6 l BlueHDi). Weitere Details entnehmen Sie bitte dem Serviceheft. Nähere Angaben zu den Abgasnormen erhalten Sie von Ihrem PEUGEOT Vertragspartner.

MOTOREN + TECHNIK

Dieselsonversionen	Limousine / SW 1.6 l BlueHDi FAP EAT6 ¹⁾ STOP & START 88 kW	Limousine / SW 2.0 l BlueHDi FAP STOP & START 110 kW	Limousine / SW 2.0 l BlueHDi FAP EAT6 ¹⁾ STOP & START 133 kW
Getriebe	6-Stufen	6-Gang	6-Stufen
Hubraum in ccm	1.560	1.997	1.997
Leistung in kW (PS) bei U/min	88 (120) bei 3.500	110 (150) bei 4.000	133 (180) bei 3.750
Maximales Drehmoment in Nm bei U/min	300 bei 1.750	370 bei 2.000	400 bei 2.000
Beschleunigung von 0–100 km/h in sec.	11,0 / 11,2	8,9 / 9,1	8,5 / 8,6
Höchstgeschwindigkeit in km/h	201 / 198	210	230 / 226
Schadstoffnorm	Euro 6²⁾		
Kraftstoffverbrauch innerorts in l/100 km	4,5 / 4,7 ²⁾	4,9 / 5,0 ²⁾	5,0 / 5,1 ²⁾
Kraftstoffverbrauch außerorts in l/100 km	3,6 / 3,8 ²⁾	3,8 / 3,8 ²⁾	3,8 / 4,0 ²⁾
Kraftstoffverbrauch kombiniert in l/100 km	3,9 / 4,2 ²⁾	4,2 / 4,2 ²⁾	4,2 / 4,4 ²⁾
CO ₂ -Emissionen (kombiniert) in g/km	102 / 108 ²⁾	109 / 110 ²⁾	110 / 114 ²⁾
Energieeffizienzklasse	A+	A+	A+
Leergewicht min.–max. inkl. Fahrer in kg ³⁾	1.500–1.629 / 1.520–1.660	1.575–1.691 / 1.595–1.730	1.615–1.784 / 1.695–1.784
Zuladung min.–max. in kg	416–545 / 480–620	434–550 / 470–605	381–550 / 456–545
Zulässiges Gesamtgewicht in kg	2.045 / 2.140	2.125 / 2.200	2.165 / 2.240
Zul. Gesamtgewicht des Zuges in kg	2.945 / 2.940	3.725 / 3.700	3.465 / 3.440
Anhängelast gebremst in kg	1.175 / 1.075	1.875 / 1.775	1.575 / 1.475
Anhängelast ungebremst in kg	740 / 750	750	750
Stützlasterlast in kg	75	75	75
Dachlast in kg	70 / 80	70 / 80	70 / 80
Reifengröße	215/55 R17 (Allure) 235/45 R18 (optional)	215/60 R16 (Active) 215/55 R17 (Allure) 235/45 R18 (optional)	215/55 R17 (Allure) 235/45 R18 (GT) 235/40 R19 (optional)
Wendekreis in m	11,9		
Kraftstofftankvolumen in l	72		
Kofferraumvolumen gem. VDA in l	Limousine 515–1.381, SW: 560–1598		

1) 6-Stufen-Automatikgetriebe.

2) Die Angaben wurden gemäß amtlichem Messverfahren EG 715/2007 in der jeweils geltenden Fassung ermittelt.

3) Je nach Ausstattung.

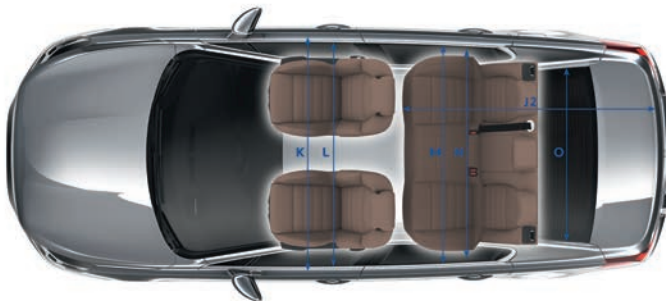
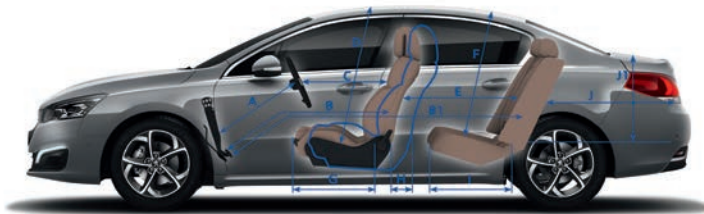


Die Angaben zu Kraftstoffverbrauch und CO₂-Emissionen beziehen sich nicht auf ein einzelnes Fahrzeug und sind nicht Bestandteil des Angebots, sondern dienen allein Vergleichszwecken zwischen den verschiedenen Fahrzeugtypen.

Weitere Informationen zum offiziellen Kraftstoffverbrauch und den offiziellen spezifischen CO₂-Emissionen neuer Personenkraftwagen, gemäß amtlichem Messverfahren in der jeweils gültigen Fassung, können dem „Leitfaden über den Kraftstoffverbrauch, die CO₂-Emissionen und den Stromverbrauch neuer Personenkraftwagen“ entnommen werden, der an allen Verkaufsstellen kostenlos erhältlich ist oder über <http://www.dat.de> im Internet zum Download bereitsteht.

Für alle 508-Modelle sind die Wartungsintervalle zu berücksichtigen. Spätestens alle 30.000 km (1.6 l THP und 2.0 l BlueHDi) bzw. 25.000 km (1.6 l BlueHDi).

Weitere Details entnehmen Sie bitte dem Serviceheft. Nähere Angaben zu den Abgasnormen erhalten Sie von Ihrem PEUGEOT Vertragspartner.

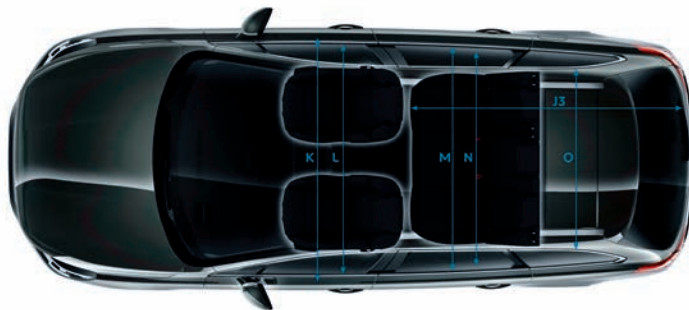
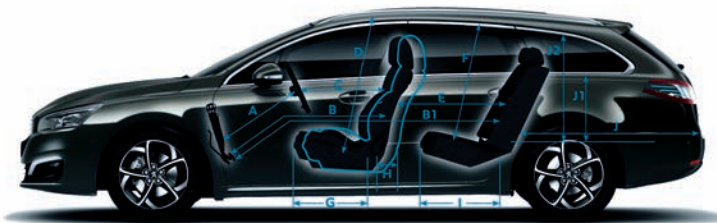
ABMESSUNGEN 508



(mm)

A	673 / 713
B	934
B1	1783
C	366 / 406
D	896
E	849
F	857
G	460
H	240
I	432
J	1052
J1	504
J2	2080
K	1507
L	1430
M	1456
N	1379
O	1117

ABMESSUNGEN 508 SW



(mm)

A	673 / 713
B	934
B1	1783
C	366 / 406
D	916
E	849
F	914
G	460
H	240
I	432
J	1060
J1	508
J2	866
J3	2120
K	1507
L	1430
M	1456
N	1379
O	1115

Die *optiway*-Verträge von PEUGEOT

- Erweitern Sie Ihre Garantie mit *optiway* GarantiePlus¹⁾ auf bis zu 200.000 km Fahrleistung
- Mit *optiway* ServicePlus¹⁾ auch inklusive der Kosten für planmäßige Wartung sowie die Übernahme aller vertragsgemäßen Verschleißreparaturen
- Weitere Optionen wie Winterkomplettreder inkl. saisonalem Wechsel zubuchbar¹⁾
- Als Einmalbetrag oder in bequemen Raten zahlbar
- Ihr PEUGEOT-Partner berät Sie gerne und nennt Ihnen Laufzeiten und Preise

1) Es gelten die Vertragsbedingungen des jeweiligen *optiway*-Produkts. Die Herstellergarantie bleibt hiervon unberührt.

Die PEUGEOT Langzeitmobilität²⁾

- Mobilitätsgarantie – ein Automobilleben lang
- Bei allen teilnehmenden PEUGEOT Servicepartnern im Anschluss an die Durchführung einer regulären Wartung
- Laufzeit gemäß Vertragsbedingungen maximal bis zur nächsten regulären Wartung
- Mit umfassenden Leistungen wie 365-Tage-Hotline, Pannenhilfe oder Abschleppen, Ersatzwagen, Hotelübernachtung, Taxi-, Bahn- und Flugkosten
- Ohne Altersbegrenzung für Ihren PEUGEOT

2) Die genauen Vertragsbedingungen der Garantieangebote der PEUGEOT DEUTSCHLAND GMBH entnehmen Sie bitte den Allgemeinen Geschäftsbedingungen von PEUGEOT Assistance bzw. der PEUGEOT Langzeitmobilität. Die gesetzlichen Sachmangelhaftungsansprüche bleiben hiervon unberührt.



3) Reevoo® bietet PEUGEOT Kunden ein unabhängiges Tool zur öffentlichen Bewertung ihres PEUGEOT Neuwagens; Reevoo®-Bewertung für den PEUGEOT 508, Quelle: www.peugeot.de, Stand 20.11.2017.



3) Reevoo® bietet PEUGEOT Kunden ein unabhängiges Tool zur öffentlichen Bewertung ihres PEUGEOT Neuwagens; Reevoo®-Bewertung für den PEUGEOT 508 SW, Quelle: www.peugeot.de, Stand 20.11.2017.

Das Altfahrzeuggesetz und die darin enthaltene Altfahrzeugverordnung sehen zur Umsetzung der Richtlinie 2000/53/EG über Altfahrzeuge vor, dass der letzte Halter sein Altfahrzeug einer anerkannten Rücknahmestelle oder einem anerkannten Demontagebetrieb überlässt. Dort wird der für die endgültige Stilllegung des Pkw bei der Zulassungsstelle vorzulegende Verwertungsnachweis ausgestellt. Detaillierte Informationen unter www.peugeot-altautoverwertung.de.

Alle Preise sind unverbindliche Preisempfehlungen der PEUGEOT DEUTSCHLAND GMBH zuzüglich Überführungskosten bis zum Vertragspartner. Mit Erscheinen dieser Preisliste verlieren alle vorhergehenden ihre Gültigkeit. Die Angaben und Abbildungen in dieser Unterlage sind unverbindlich und stellen nur eine annähernde Beschreibung dar. PEUGEOT DEUTSCHLAND behält sich Änderungen des Liefergegenstandes gegenüber dieser Unterlage vor, z. B. im Hinblick auf technische Daten, Konstruktion, Ausstattung und äußeres Erscheinungsbild. Ihr PEUGEOT Vertragspartner informiert Sie gerne über etwaige Änderungen.

Preisgünstige Finanzierung und wirtschaftliches Leasing durch die
PSA Bank Deutschland GmbH,
Siemensstraße 10, 63263 Neu-Isenburg

PEUGEOT DEUTSCHLAND GMBH – 51170 Köln
Kundenbetreuungscenter 0800-1111 999
www.peugeot.de

DMA/PPM/NW/40/01.18/S53098-003/RE